

KOLEKCJE PODŁOGOWE

floor collections

katalog generalny **edycja 2019 / 2020**

general catalogue 2019 / 2020

PARADYZ
CERAMIKA



ALFABETYCZNY SPIS KOLEKCJI

Search by name

a		
almonite	30	
aquarius	224	
arkansas	270	
arkesia	44	
aveiro	154	
b		
balance	158	
barro	8	NOWOŚĆ!
bazalto	228	
bazo	174	
burlington 2.0	182	NOWOŚĆ!
c		
calacatta	12	NOWOŚĆ!
cloud	230	
como	144	
corrado	254	
cotto	234	
d		
doblo	56	
f		
flash	136	
foresta	160	
g		
gammo	180	
garden 2.0	196	
h		
hasel	162	
herrera	156	
hilton	146	NOWOŚĆ!
hybrid stone	68	NOWOŚĆ!
i		
idaho	270	
ilario	202	
intero	76	
iowa	270	
k		
karolina	270	
l		
lamiera	94	
m		
maloe	164	
mistral	54	
modern	172	
modernizm	34	NOWOŚĆ!
montana	270	
n		
natural	236	
naturstone	104	
o		
optimal	116	
optimal 2.0	188	NOWOŚĆ!
orione	256	
p		
path 2.0	194	
pavi	140	
proteo	258	
purio	142	
r		
redo	252	
rino	92	
riversand	96	NOWOŚĆ!
roble	260	
rockstone	192	
rufus	112	
rustic gold 2.0	152	NOWOŚĆ!
s		
scandiano	214	
scratch	120	
semir	240	
sevilla	170	
sextans	262	
solid	178	
soul	148	NOWOŚĆ!
space	16	NOWOŚĆ!
stone	134	
t		
taranto	90	
taurus	246	
teakstone	138	
tecniq	62	
terrace 2.0	198	
texas	270	
tigua	24	
trakt	126	
trophy	168	
tero	86	
tammi	150	
tosì	20	NOWOŚĆ!
v		
viano	208	
virginia	270	
volpe	264	
u		
ural	270	
w		
wood basic	266	
wood rustic	268	

PODZIAŁ KOLEKCJI NA FORMATY



Search by format

29,4×180

aveiro, roble, tammi

89,8×179,8

barro, calacatta, space, tosi

19,4×120

aveiro, roble, tammi

59,8×119,8

barro, calacatta, hybrid stone, intero, space, tigua, tosi

29,8×119,8

almonite, hybrid stone, riversand, tigua

19,8×119,8

almonite, herrera

21,5×98,5

balance, foresta, hasel, maloe, trophy

16×98,5

balance, foresta, hasel, hilton

19,4×90

aveiro, roble, tammi

89,8×89,8

barro, calacatta, space, tosi

44,8×89,8

arkesia, intero, rino, taranto, tecniq

59,5×89,5

burlington, optimal

14,8×89,8

almonite, herrera, soul

75×75 24,7×75

optimal, scratch, trakt

16×65,5

maloe

60×60

flash, teakstone, pavi

30×60

flash, teakstone

20×60

trophy, wood basic, wood rustic

59,8×59,8

arkesia, barro, calacatta, doblo, hybrid stone, intero, lamiera, mistral, naturstone, path, rino, riversand, rockstone, scratch, solid, space, stone, taranto, tecniq, tero, tigua, tosi, trakt

29,8×59,8

arkesia, doblo, hybrid stone, intero, mistral, naturstone, rino, riversand, rockstone, solid, taranto, tecniq, tero, tigua

59,5×59,5

burlington, garden, optimal, path, rustic gold, terrace

45×45

como

40×40

orione, proteo, purio, rufus, sextans, volpe

33×33

corrado

30×30

arkansas, bazo, idaho, iowa, karolina, montana, redo, solid, texas, ural, virginia

29,8×29,8

mistral

19,8×19,8

bazo, modern, sevilla

klinkier / clinker

aquarius, bazalto, cloud, cotto, ilario, natural, scandiano, semir, taurus, viano



PODZIAŁ KOLEKCJI NA MARKI

Search by brand

PARADYZ *my way*

almonite	30
barro <small>NOWOŚĆ!</small>	8
calacatta <small>NOWOŚĆ!</small>	12
space <small>NOWOŚĆ!</small>	16
tigua	24
tosi <small>NOWOŚĆ!</small>	20

PARADYZ CERAMIKA

aquarius	224
arkesia	44
aveiro	154
balance	158
bazalto	228
bazo	174
burlington 2.0 <small>NOWOŚĆ!</small>	182
cloud	230
como	144
cotto	234
doblo	56
flash	136
foresta	160
gammo	180
garden 2.0	196
hasel	162
herrera	156
hilton <small>NOWOŚĆ!</small>	146
hybrid stone <small>NOWOŚĆ!</small>	68
ilario	202
intero	76
lamiera	94
maloe	164
mistral	54
modern	172
modernizm <small>NOWOŚĆ!</small>	34
natural	236
naturstone	104
optimal	116
optimal 2.0 <small>NOWOŚĆ!</small>	188
path 2.0	194
pavi	140
purio	142
rino	92

riversand <small>NOWOŚĆ!</small>	96
roble	152
rockstone	112
rustic gold 2.0 <small>NOWOŚĆ!</small>	192
scandiano	214
scratch	120
semir	240
sevilla	170
solid	178
soul <small>NOWOŚĆ!</small>	148
stone	134
taranto	90
tammi	150
taurus	246
teakstone	138
tecnica	62
tero	86
trakt	126
terrace 2.0	198
trophy	168
viano	208

PARADYZ classica

arkansas	270
corrado	254
idaho	270
iowa	270
karolina	270
montana	270
orione	256
proteo	258
redo	252
rufus	260
sextans	262
texas	270
ural	270
virginia	270
volpe	264
wood basic	266
wood rustic	268



Search by technology

Gresy nieszkliwione

Unglazed porcelain

arkansas	270
arkesia	44
bazo	174
doblo	56
idaho	270
intero	76
iowa	270
karolina	270
mistral	54
modernizm <small>NOWOŚĆ!</small>	34
montana	270
naturstone	104
rockstone	112
texas	270
ural	270
virginia	270

Gresy szkliwione

Glazed porcelain

almonte	30
aveiro	154
balance	158
barro <small>NOWOŚĆ!</small>	8
burlington 2.0 <small>NOWOŚĆ!</small>	182
calacata <small>NOWOŚĆ!</small>	12
como	144
corrado	254
flash	136
foresta	160
garden 2.0	196
hasel	162
herrera	156
hilton <small>NOWOŚĆ!</small>	146
hybrid stone <small>NOWOŚĆ!</small>	68
lamiera	94
maloe	164
modern	172
optimal	116
optimal 2.0 <small>NOWOŚĆ!</small>	188
orione	256
path 2.0	194
pavi	140

proteo	258
redo	252
gammo	180
rino	92
riversand <small>NOWOŚĆ!</small>	96
roble	152
rufus	260
rustic gold 2.0 <small>NOWOŚĆ!</small>	192
scratch	120
sextans	262
solid	178
soul <small>NOWOŚĆ!</small>	148
space <small>NOWOŚĆ!</small>	16
stone	134
taranto	90
teakstone	138
tecniq	62
terrace 2.0	198
tigua	24
trakt	126
trophy	168
tero	86
tammi	150
tosi <small>NOWOŚĆ!</small>	20
volpe	264
wood basic	266
wood rustic	268

Monokottura


Monocottura

Purio	142
-------	-----

Klinkier

Clinker

aquarius	224
bazalto	228
cloud	230
cotto	234
ilario	202
natural	236
scandiano	214
semir	240
taurus	246
viano	208



PARADYZ
my way

barro
calacatta
space
tosi
tigua
almonete





BARRO

nero



59,8×59,8
89,8×89,8
59,8×119,8
89,8×179,8






BARRO




nero

59,8×59,8
89,8×89,8
59,8×119,8
89,8×179,8




BARRO NERO 89,8×89,8



BARRO NERO 89,8×179,8



BARRO NERO 59,8×59,8



BARRO NERO 59,8×119,8



BARRO NERO cokół 9,8×89,8
dostępny na zamówienie
product on special order



BARRO NERO cokół 9,8×59,8
dostępny na zamówienie
product on special order



BARRO NERO listwa cięta lewa 7,2×59,8
dostępny na zamówienie
product on special order



BARRO NERO listwa cięta prawa 7,2×59,8
dostępny na zamówienie
product on special order

PARADYZ
my way



CALACATTA



bianco

59,8×59,8

89,8×89,8

59,8×119,8

89,8×179,8






CALACATTA




bianco

59,8×59,8
89,8×89,8
59,8×119,8
89,8×179,8


PARADYZ
my day



CALACATTA mat/poler 89,8×89,8



CALACATTA mat/poler 89,8×179,8



CALACATTA mat/poler 59,8×59,8



CALACATTA mat/poler 59,8×119,8



CALACATTA HEKSAGON A
mat 17,1×19,8
dostępny na zamówienie
product on special order




CALACATTA HEKSAGON B
mat 17,1×19,8
dostępny na zamówienie
product on special order



CALACATTA HEKSAGON C
mat 17,1×19,8
dostępny na zamówienie
product on special order



CALACATTA mozaika cięta mix
poler 23,6×25,2
dostępna na zamówienie
product on special order



CALACATTA cokół
mat 9,8×89,8
dostępny na zamówienie
product on special order



CALACATTA cokół
mat/poler 9,8×59,8
dostępny na zamówienie
product on special order



SPACE

grys / grafit



59,8×59,8

89,8×89,8

59,8×119,8

89,8×179,8





SPACE

grys / grafit

59,8×59,8

89,8×89,8

59,8×119,8

89,8×179,8




SPACE GRYS mat/poler 89,8×89,8



SPACE GRYS mat/poler 89,8×179,8



SPACE GRYS mat / poler 59,8×59,8




SPACE GRYS mat / poler 59,8×119,8




SPACE GRYS
cokół mat 9,8×89,8
dostępny na zamówienie
product on special order



SPACE GRYS
cokół mat / poler 9,8×59,8
dostępny na zamówienie
product on special order



SPACE GRYS inserto A
mat 29,8×29,8
dostępne na zamówienie
product on special order



SPACE GRYS inserto B
mat 29,8×29,8
dostępne na zamówienie
product on special order



SPACE GRYS
mozaika hexagon mat / poler 25,8×28,0
dostępna na zamówienie
product on special order



SPACE GRYS
mozaika romb braid mat / poler 20,5×23,8
dostępna na zamówienie
product on special order

SPACE



grys / grafit

59,8×59,8
89,8×89,8
59,8×119,8
89,8×179,8

PARADYZ
my way



SPACE GRAFIT mat/poler 89,8×89,8



SPACE GRAFIT mat/poler 89,8×179,8



SPACE GRAFIT mat / poler
59,8×59,8




SPACE GRAFIT mat / poler 59,8×119,8




SPACE GRAFIT
cokół mat 9,8×89,8
dostępny na zamówienie
product on special order




SPACE GRAFIT
cokół mat / poler 9,8×59,8
dostępny na zamówienie
product on special order




SPACE GRAFIT inserto A
mat 29,8×29,8
dostępne na zamówienie
product on special order



SPACE GRAFIT inserto B
mat 29,8×29,8
dostępne na zamówienie
product on special order



SPACE GRAFIT
mozaika hexagon mat / poler 25,8×28,0
dostępna na zamówienie
product on special order



SPACE GRAFIT
mozaika romb braid mat / poler 20,5×23,8
dostępna na zamówienie
product on special order



TOSI



beige / brown

59,8×59,8
89,8×89,8
59,8×119,8
89,8×179,8



TOSI BEIGE mat/poler 89,8×89,8



TOSI BEIGE mat/poler 89,8×179,8



TOSI BEIGE mat / poler 59,8×59,8



TOSI BEIGE mat / poler 59,8×119,8



TOSI BEIGE
poler 17,1×19,8
dostępny na zamówienie
product on special order



TOSI BEIGE
cokół mat 9,8×89,8
dostępny na zamówienie
product on special order



TOSI BEIGE
cokół mat / poler 9,8×59,8
dostępny na zamówienie
product on special order

PARADYZ
my way


TOSI




beige / brown

59,8×59,8
89,8×89,8
59,8×119,8
89,8×179,8


PARADYZ
my way




TOSI BROWN mat/poler 89,8×89,8



TOSI BROWN mat/poler 89,8×179,8



TOSI BROWN mat / poler 59,8×59,8



TOSI BROWN mat / poler 59,8×119,8



TOSI BROWN
poler 17,1×19,8
dostępny na zamówienie
product on special order



TOSI BROWN
cokół mat 9,8×89,8
dostępny na zamówienie
product on special order



TOSI BROWN
cokół mat / poler 9,8×59,8
dostępny na zamówienie
product on special order



TIGUA



bianco / beige / grys

29,8×59,8

59,8×59,8

29,8×119,8

59,8×119,8





TIGUA




bianco / beige / grys

29,8×59,8
59,8×59,8
29,8×119,8
59,8×119,8



TIGUA BIANCO cokol 7,2×59,8




TIGUA BIANCO stopnica prosta nacinana 29,8×59,8




TIGUA BIANCO 29,8×59,8



TIGUA BIANCO 59,8×59,8



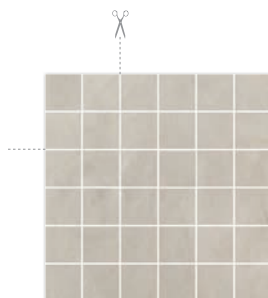
TIGUA BIANCO stopnica prosta nacinana 29,8×119,8



TIGUA BIANCO 29,8×119,8



TIGUA BIANCO 59,8×119,8



TIGUA BIANCO mozaika
cięta 29,8×29,8
kostka 4,8×4,8



TIGUA


bianco / beige / grys

29,8×59,8


59,8×59,8

29,8×119,8


59,8×119,8



TIGUA BEIGE cokót 7,2×59,8



TIGUA BEIGE stopnica prosta nacinana 29,8×59,8



TIGUA BEIGE stopnica prosta nacinana 29,8×119,8



TIGUA BEIGE 29,8×59,8



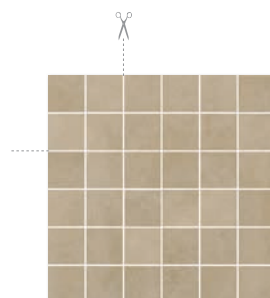
TIGUA BEIGE 29,8×119,8



TIGUA BEIGE 59,8×59,8




TIGUA BEIGE 59,8×119,8



TIGUA BEIGE
mozaika cięta 29,8×29,8
kostka 4,8×4,8



TIGUA BEIGE
inserto A 29,8×29,8



TIGUA BEIGE
inserto B 29,8×29,8



TIGUA BEIGE
inserto C 29,8×29,8



TIGUA BEIGE
inserto D 29,8×29,8

TIGUA



bianco / beige / grys

29,8×59,8
59,8×59,8
29,8×119,8
59,8×119,8

PARADYZ
my way



TIGUA GRYS cokół 7,2×59,8



TIGUA GRYS stopnica prosta nacinana 29,8×59,8



TIGUA GRYS stopnica prosta nacinana 29,8×119,8



TIGUA GRYS 29,8×59,8



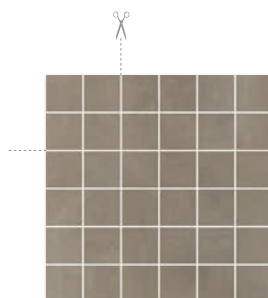
TIGUA GRYS 29,8×119,8



TIGUA GRYS 59,8×59,8



TIGUA GRYS 59,8×119,8



TIGUA GRYS mozaika cięta
29,8×29,8
kostka 4,8×4,8



TIGUA GRYS
inserto A 29,8×29,8



TIGUA GRYS
inserto B 29,8×29,8



TIGUA GRYS
inserto C 29,8×29,8



TIGUA GRYS
inserto D 29,8×29,8



ALMONTE



brown / natural

14,8×89,8
14,8×119,8
19,8×119,8
29,8×119,8



ALMONTE BROWN cokół 7,2×59,8



ALMONTE BROWN stopnica prosta nacinana 29,8×59,8



ALMONTE BROWN mat 14,8×89,8



ALMONTE BROWN mat 14,8×119,8



ALMONTE BROWN mat 19,8×119,8



ALMONTE BROWN mat 29,8×119,8



ALMONTE NATURAL cokół 7,2×59,8



ALMONTE NATURAL stopnica prosta nacinana 29,8×59,8



ALMONTE NATURAL mat 14,8×89,8




ALMONTE NATURAL mat 14,8×119,8



ALMONTE NATURAL mat 19,8×119,8



ALMONTE NATURAL mat 29,8×119,8



PARADYZ

CERAMIKA



modernizm
arkesia
mistral
doblo
tecniq
hybrid stone
intero
tero
taranto
rino
lamiera
riversand
naturstone
rockstone
optimal
scratch
trakt
stone
flash
teakstone
pavi

purio
como
tammi
roble
aveiro
herrera
balance
foresta
hasel
maloe
trophy
sevilla
modern
bazo
gammo
burlington 2.0
optimal 2.0
rustic gold 2.0
path 2.0
garden 2.0
terrace 2.0



MODERNIZM



bianco / blue / brown / grys / nero / ochra

19,8×17,1

19,8×19,8

59,8×59,8





MODERNIZM




bianco / blue / brown / grys / nero / ochra

19,8×17,1
19,8×19,8
59,8×59,8




MODERNIZM BIANCO 59,8×59,8




MODERNIZM GRYS 59,8×59,8




MODERNIZM NERO 59,8×59,8




MODERNIZM BIANCO cięty
(k. 4,8×4,8) 29,8×29,8




MODERNIZM GRYS cięty
(k. 4,8×4,8) 29,8×29,8




MODERNIZM NERO cięty
(k. 4,8×4,8) 29,8×29,8



MODERNIZM BIANCO
(k. 3,6×4,4) 30,86×30,86



MODERNIZM GRYS
(k. 3,6×4,4) 30,86×30,86



MODERNIZM NERO
(k. 3,6×4,4) 30,86×30,86



MODERNIZM BIANCO
cięty 19,8×19,8



MODERNIZM GRYS
cięty 19,8×19,8



MODERNIZM NERO
cięty 19,8×19,8



MODERNIZM BIANCO
19,8×17,1



MODERNIZM GRYS
19,8×17,1



MODERNIZM NERO
19,8×17,1




MODERNIZM




bianco / blue / brown / grys / nero / ochra


19,8×17,1
19,8×19,8
59,8×59,8




MODERNIZM BLUE 59,8×59,8




MODERNIZM OCHRA 59,8×59,8




MODERNIZM BROWN 59,8×59,8




MODERNIZM BLUE cięty
(k. 4,8×4,8) 29,8×29,8




MODERNIZM OCHRA cięty
(k. 4,8×4,8) 29,8×29,8




MODERNIZM BROWN cięty
(k. 4,8×4,8) 29,8×29,8



MODERNIZM BLUE
(k. 3,6×4,4) 30,86×30,86



MODERNIZM OCHRA
(k. 3,6×4,4) 30,86×30,86



MODERNIZM BROWN
(k. 3,6×4,4) 30,86×30,86



MODERNIZM BLUE
cięty 19,8×19,8



MODERNIZM OCHRA
cięty 19,8×19,8



MODERNIZM BROWN
cięty 19,8×19,8



MODERNIZM BLUE
19,8×17,1




MODERNIZM OCHRA
19,8×17,1



MODERNIZM BROWN
19,8×17,1



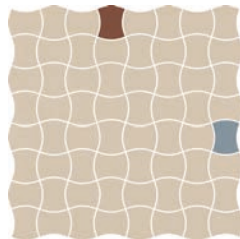


MODERNIZM




bianco / blue / brown / grys / nero / ochra


19,8×17,1
19,8×19,8
59,8×59,8




MODERNIZM BIANCO mix A
(k. 3,6×4,4) 30,86×30,86




MODERNIZM BIANCO mix B
(k. 3,6×4,4) 30,86×30,86



MODERNIZM BIANCO mix C
(k. 3,6×4,4) 30,86×30,86




MODERNIZM BIANCO mix D
(k. 3,6×4,4) 30,86×30,86




MODERNIZM NERO mix A
(k. 3,6×4,4) 30,86×30,86



MODERNIZM NERO mix B
(k. 3,6×4,4) 30,86×30,86




MODERNIZM NERO mix C
(k. 3,6×4,4) 30,86×30,86



MODERNIZM BLUE mix
(k. 3,6×4,4) 30,86×30,86



MODERNIZM GRYS mix A
(k. 3,6×4,4) 30,86×30,86



MODERNIZM GRYS mix B
(k. 3,6×4,4) 30,86×30,86

heaven



MODERNIZM

bianco / blue / brown / grys / nero / ochra

19,8×17,1

19,8×19,8

59,8×59,8





ARKESIA



bianco / grigio / beige / brown / mocca / grys / grafit

29,8×59,8

59,8×59,8





ARKESIA



bianco / grigio / beige / brown / mocca / grys / grafit

29,8×59,8
59,8×59,8



ARKESIA BIANCO cokół mat / poler 7,2×29,8




ARKESIA BIANCO mat / poler 29,8×59,8



ARKESIA BIANCO mat / poler 59,8×59,8



ARKESIA BIANCO stopnica prosta mat 29,8×59,8



ARKESIA BIANCO listwa mix paski 20×52




ARKESIA GRIGIO cokół mat / poler 7,2×29,8



ARKESIA GRIGIO mat / poler 29,8×59,8



ARKESIA GRIGIO mat / poler 59,8×59,8



ARKESIA GRIGIO stopnica prosta mat 29,8×59,8



ARKESIA GRIGIO listwa mix paski 20×52



ARKESIA

bianco / grigio / beige / brown / mocca / grys / grafit

29,8×59,8

59,8×59,8



ARKESIA BEIGE
cokół mat / poler 7,2×29,8



ARKESIA BEIGE mat / poler / struktura 29,8×59,8




ARKESIA BEIGE mat / poler / struktura 59,8×59,8



ARKESIA BEIGE stopnica prosta mat 29,8×59,8



ARKESIA BEIGE listwa mix paski 20×52



ARKESIA BEIGE rozeta 90×90
dostępna na zamówienie
product on special order

Skala 1:10



ARKESIA BEIGE
listwa A mix 9,8×29,8



ARKESIA BEIGE
listwa B mix 9,8×29,8



ARKESIA BEIGE
listwa C mix 7,9×29,8



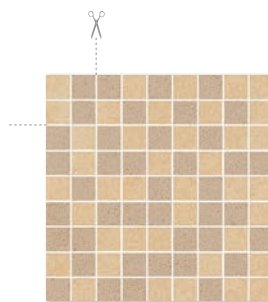
ARKESIA BEIGE
narożnik A mix 9,8×9,8



ARKESIA BEIGE
narożnik B mix 9,8×9,8



ARKESIA BEIGE
narożnik C mix 7,9×7,9



ARKESIA BEIGE / BROWN
mozaika cięta mix poler
30×30, kostka 3,1×3,1

ARKESIA



bianco / grigio / beige / brown / mocca / grys / grafit

29,8×59,8
59,8×59,8




R10
płytki
matowe

R12
płytki
strukturalne



ARKESIA BROWN
cokół mat / poler 7,2×29,8




ARKESIA BROWN mat / poler / struktura 29,8×59,8



ARKESIA BROWN mat / poler / struktura 59,8×59,8



ARKESIA BROWN stopnica prosta mat 29,8×59,8



ARKESIA BROWN
listwa B mix 9,8×29,8



ARKESIA BROWN
listwa C mix 7,9×29,8



ARKESIA BROWN
narożnik B mix 9,8×9,8



ARKESIA BROWN
narożnik C mix 7,9×7,9



ARKESIA BROWN listwa mix paski 20×52





bianco / grigio / beige / brown / mocca / grys / grafit

29,8×59,8
59,8×59,8



ARKESIA MOCCA
cokół mat / poler 7,2×29,8



ARKESIA MOCCA mat / poler / struktura 29,8×59,8



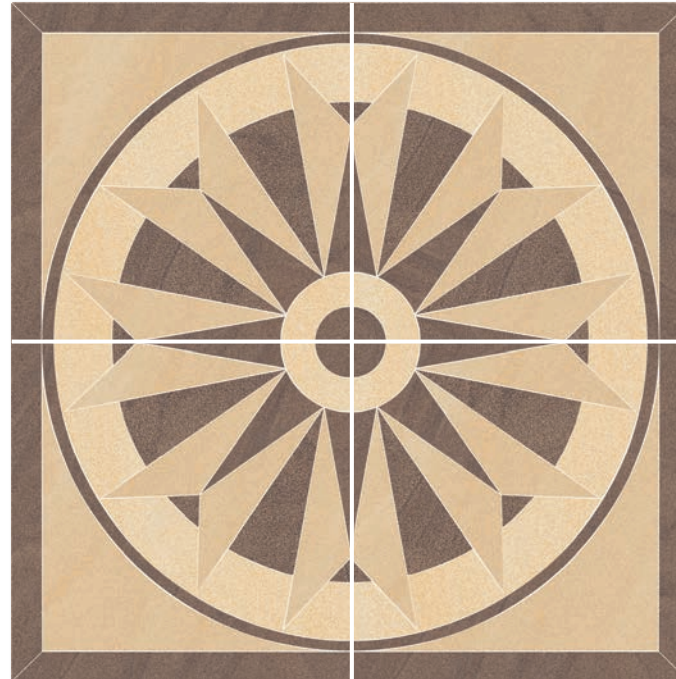
ARKESIA MOCCA mat / poler / struktura 59,8×59,8



ARKESIA MOCCA stopnica prosta mat 29,8×59,8



ARKESIA MOCCA listwa mix paski 20×52



ARKESIA MOCCA rozeta 90×90
dostępna na zamówienie
product on special order

Skala 1:10



ARKESIA MOCCA
listwa A mix 9,8×29,8



ARKESIA MOCCA
listwa B mix 9,8×29,8



ARKESIA MOCCA
listwa C mix 7,9×29,8



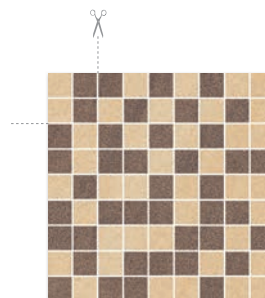
ARKESIA MOCCA
narożnik A mix 9,8×9,8



ARKESIA MOCCA
narożnik B mix 9,8×9,8



ARKESIA MOCCA
narożnik C mix 7,9×7,9



ARKESIA BROWN / MOCCA
mozaika cięta mix poler
30×30, kostka 3,1×3,1



ARKESIA

bianco / grigio / beige / brown / mocca / grys / grafit

29,8×59,8

59,8×59,8



ARKESIA GRY
cokół mat / poler 7,2×29,8



ARKESIA GRY mat / poler / struktura 29,8×59,8




ARKESIA GRY mat / poler / struktura 59,8×59,8



ARKESIA GRY stopnica prosta mat 29,8×59,8



ARKESIA GRY listwa mix paski 20×52




ARKESIA GRY rozeta 90×90
dostępna na zamówienie
product on special order


Skala 1:10



ARKESIA GRY
listwa A mix 9,8×29,8



ARKESIA GRY
listwa B mix 9,8×29,8



ARKESIA GRY
listwa C mix 7,9×29,8




ARKESIA GRY
narożnik A mix 9,8×9,8



ARKESIA GRY
narożnik B mix 9,8×9,8



ARKESIA GRY
narożnik C mix 7,9×7,9



ARKESIA GRY / GRAFIT
mozaika cięta mix poler
30×30, kostka 3,1×3,1



bianco / grigio / beige / brown / mocca / grys / grafit

29,8×59,8
59,8×59,8



ARKESIA GRAFIT
cokół mat / poler 7,2×29,8



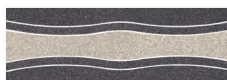
ARKESIA GRAFIT mat / poler / struktura 29,8×59,8



ARKESIA GRAFIT mat / poler / struktura 59,8×59,8



ARKESIA GRAFIT stopnica prosta mat 29,8×59,8



ARKESIA GRAFIT
listwa B mix 9,8×29,8



ARKESIA GRAFIT
listwa C mix 7,9×29,8



ARKESIA GRAFIT
narożnik B mix 9,8×9,8



ARKESIA GRAFIT
narożnik C mix 7,9×7,9



ARKESIA GRAFIT listwa mix paski 20×52



MISTRAL



grafit / nero

29,8×29,8

29,8×59,8

59,8×59,8



MISTRAL GRAFIT mat / poler 59,8×59,8



MISTRAL GRAFIT cokót
mat 7,2×29,8




MISTRAL GRAFIT mat 29,8×59,8



MISTRAL NERO mat 59,8×59,8




MISTRAL NERO cokót
mat 7,2×29,8



MISTRAL NERO mat 29,8×59,8



MISTRAL GRAFIT mat 29,8×29,8



MISTRAL NERO mat 29,8×29,8



MISTRAL GRAFIT
stopnica prosta mat
29,8×29,8



MISTRAL NERO
stopnica prosta mat
29,8×29,8



DOBLO



bianco / beige / umbra / silver / grys / grafit / nero

29,8×59,8

59,8×59,8






DOBLO

bianco / beige / umbra / silver / grys / grafit / nero

29,8×59,8

59,8×59,8




DOBLO BIANCO cokrót mat / poler 7,2×59,8




DOBLO BIANCO mat / poler / struktura 29,8×59,8



DOBLO BIANCO mat / poler / struktura 59,8×59,8



DOBLO BIANCO stopnica prosta mat 29,8×59,8



DOBLO BEIGE cokrót mat / poler 7,2×59,8



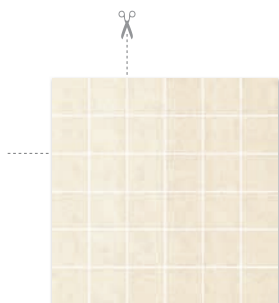
DOBLO BEIGE mat / poler / struktura 29,8×59,8




DOBLO BEIGE mat / poler / struktura 59,8×59,8



DOBLO BEIGE stopnica prosta mat 29,8×59,8



DOBLO BIANCO mozaika poler / mat
29,8×29,8, kostka 4,8×4,8




DOBLO BIANCO listwa mix paski 20×52



bianco / beige / umbra / silver / grys / grafit / nero


29,8×59,8
59,8×59,8



DOBLO UMBRA cokół mat / poler 7,2×59,8



DOBLO SILVER cokół mat / poler 7,2×59,8




DOBLO GRYS cokół mat / poler 7,2×59,8



DOBLO UMBRA mat / poler / struktura 29,8×59,8



DOBLO SILVER mat / poler / struktura 29,8×59,8



DOBLO GRYS mat / poler / struktura 29,8×59,8



DOBLO UMBRA mat / poler / struktura 59,8×59,8



DOBLO SILVER mat / poler / struktura 59,8×59,8




DOBLO GRYS mat / poler / struktura 59,8×59,8



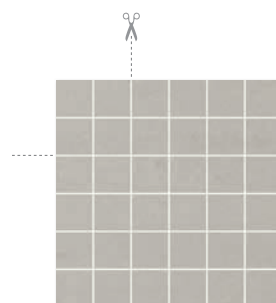
DOBLO UMBRA stopnica prosta mat 29,8×59,8




DOBLO SILVER stopnica prosta mat 29,8×59,8



DOBLO GRYS stopnica prosta mat 29,8×59,8



DOBLO GRYS mozaika poler / mat
29,8×29,8, kostka 4,8×4,8



DOBLO GRYS listwa mix paski 20×52



DOBLO



bianco / beige / umbra / silver / grys / grafit / nero


29,8×59,8
59,8×59,8



DOBLO GRAFIT cokół mat / poler 7,2×59,8




DOBLO NERO cokół mat / poler 7,2×59,8



DOBLO GRAFIT mat / poler / struktura 29,8×59,8



DOBLO NERO mat / poler / struktura 29,8×59,8



DOBLO GRAFIT mat / poler / struktura 59,8×59,8



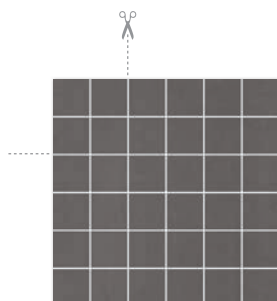
DOBLO NERO mat / poler / struktura 59,8×59,8



DOBLO GRAFIT stopnica prosta mat 29,8×59,8



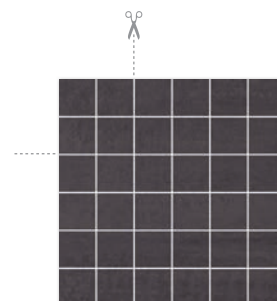
DOBLO NERO stopnica prosta mat 29,8×59,8



DOBLO GRAFIT
mozaika poler mat
29,8×29,8, kostka 4,8×4,8



DOBLO GRAFIT listwa mix paski 20×52



DOBLO NERO
mozaika poler / mat
29,8×29,8, kostka 4,8×4,8



DOBLO NERO listwa mix paski 20×52






bianco / beige / grys / grafit / silver / nero

29,8×59,8

59,8×59,8


44,8×89,8



TECNIQ BIANCO cokół mat / półpoler 7,2×59,8



TECNIQ BEIGE cokół mat / półpoler 7,2×59,8



TECNIQ BIANCO stopnica prosta nacinana mat / półpoler 29,8×59,8



TECNIQ BEIGE stopnica prosta nacinana mat / półpoler 29,8×59,8



TECNIQ BIANCO mat / półpoler 44,8×89,8



TECNIQ BIANCO mat / półpoler 29,8×59,8



TECNIQ BEIGE mat / półpoler 29,8×59,8




TECNIQ BIANCO mat / półpoler 59,8×59,8



TECNIQ BEIGE mat / półpoler 44,8×89,8



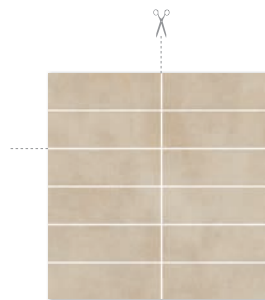
TECNIQ BEIGE mat / półpoler 59,8×59,8



TECNIQ BIANCO mozaika cięta mat / półpoler 29,8×29,8, kostka 4,8×14,8



TECNIQ BIANCO listwa mix paski 14,8×71



TECNIQ BEIGE mozaika cięta mat / półpoler 29,8×29,8, kostka 4,8×14,8



TECNIQ BEIGE listwa mix paski 14,8×71






bianco / beige / grys / grafit / silver / nero

29,8×59,8

59,8×59,8


44,8×89,8



TECNIQ GRY S cokół mat / półpoler 7,2×59,8




TECNIQ GRAFIT cokół mat / półpoler 7,2×59,8



TECNIQ GRY S stopnica prosta nacinana mat / półpoler 29,8×59,8



TECNIQ GRAFIT stopnica prosta nacinana mat / półpoler 29,8×59,8




TECNIQ GRY S mat / półpoler 44,8×89,8



TECNIQ GRY S mat / półpoler 29,8×59,8



TECNIQ GRAFIT mat / półpoler 29,8×59,8



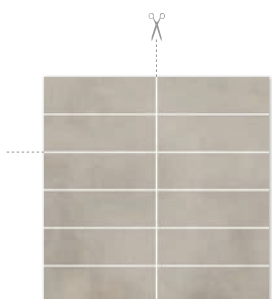
TECNIQ GRY S mat / półpoler 59,8×59,8



TECNIQ GRAFIT mat / półpoler 44,8×89,8



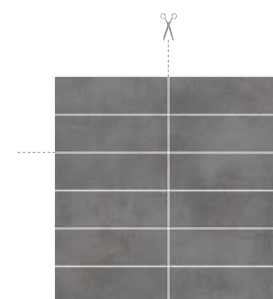
TECNIQ GRAFIT mat / półpoler 59,8×59,8



TECNIQ GRY S
mozaika ciężka mat / półpoler
29,8×29,8, kostka 4,8×14,8



TECNIQ GRY S listwa mix paski 14,8×71



TECNIQ GRAFIT
mozaika ciężka mat / półpoler
29,8×29,8, kostka 4,8×14,8



TECNIQ GRAFIT listwa mix paski 14,8×71





bianco / beige / grys / grafit / silver / nero

29,8×59,8

59,8×59,8

44,8×89,8




TECNIQ SILVER cokół mat / półpoler 7,2×59,8



TECNIQ SILVER stopnica prosta nacinana mat / półpoler 29,8×59,8



TECNIQ SILVER mat / półpoler 29,8×59,8



TECNIQ SILVER mat / półpoler 44,8×89,8



TECNIQ SILVER mat / półpoler 59,8×59,8




TECNIQ NERO cokół mat / półpoler 7,2×59,8



TECNIQ NERO stopnica prosta nacinana mat / półpoler 29,8×59,8



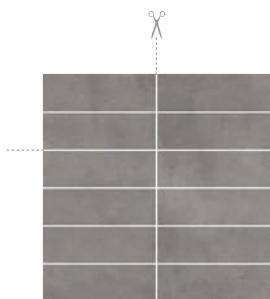
TECNIQ NERO mat / półpoler 29,8×59,8



TECNIQ NERO mat / półpoler 44,8×89,8




TECNIQ NERO mat / półpoler 59,8×59,8



TECNIQ SILVER
mozaika cięta mat / półpoler
29,8×29,8, kostka 4,8×14,8



TECNIQ SILVER listwa mix paski 14,8×71



TECNIQ NERO
mozaika cięta mat / półpoler
29,8×29,8, pasek 4,8×14,8



TECNIQ NERO listwa mix paski 14,8×71



HYBRID STONE



bianco / grafit / grys / mokka

29,8×59,8
59,8×119,8



HYBRID STONE BIANCO struttura 29,8×59,8



HYBRID STONE BIANCO struttura 59,8×59,8




HYBRID STONE BIANCO struttura 59,8×119,8

dostępne na zamówienie / products on special order



HYBRID STONE BIANCO stopnica nacinana 29,8×59,8



HYBRID STONE BIANCO stopnica nacinana 29,8×119,8



HYBRID STONE



bianco / grafit / grys / mokka

29,8×59,8
59,8×59,8
59,8×119,8



HYBRID STONE GRYS struktura 29,8×59,8



HYBRID STONE GRYS struktura 59,8×59,8



HYBRID STONE GRYS struktura 59,8×119,8

dostępne na zamówienie / products on special order



HYBRID STONE GRYS stopnica nacinana 29,8×59,8



HYBRID STONE GRYS stopnica nacinana 29,8×119,8



HYBRID STONE



bianco / grafit / grys / mokka

29,8×59,8

59,8×59,8

59,8×119,8



HYBRID STONE GRAFIT struktura 29,8×59,8



HYBRID STONE GRAFIT struktura 59,8×59,8



HYBRID STONE GRAFIT struktura 59,8×119,8

dostępne na zamówienie / products on special order



HYBRID STONE GRAFIT stopnica nacinana 29,8×59,8



HYBRID STONE GRAFIT stopnica nacinana 29,8×119,8





HYBRID STONE



bianco / grafit / grys / mokka

29,8×59,8
59,8×59,8
59,8×119,8



HYBRID STONE MOKKA struktura 29,8×59,8



HYBRID STONE MOKKA struktura 59,8×59,8



HYBRID STONE MOKKA struktura 59,8×119,8

dostępne na zamówienie / products on special order



HYBRID STONE MOKKA stopnica nacinana 29,8×59,8



HYBRID STONE MOKKA stopnica nacinana 29,8×119,8



INTERO




bianco / beige / brown / mocca / grys / grafit / nero / silver

29,8×59,8

59,8×59,8

44,8×89,8

59,8×119,8





INTERO


bianco / beige / brown / mocca / grys / grafit / nero / silver

29,8×59,8


59,8×59,8

44,8×89,8


59,8×119,8



INTERO BIANCO cokół mat 7,2×59,8



INTERO BIANCO stopnica prosta nacinana mat 29,8×59,8




INTERO BIANCO stopnica prosta nacinana mat 29,8×119,8




INTERO BIANCO stopnica prasowana mat 29,8×59,8



INTERO BIANCO mat 59,8×119,8



INTERO BIANCO mat 29,8×59,8



INTERO BIANCO mat 44,8×89,8



INTERO BIANCO mat 59,8×59,8

INTERO



bianco / beige / brown / mocca / grys / grafit / nero / silver

29,8×59,8
59,8×59,8
44,8×89,8
59,8×119,8



INTERO BEIGE cokół mat 7,2×59,8




INTERO BEIGE stopnica prosta nacinana mat 29,8×59,8



INTERO BEIGE stopnica prasowana mat 29,8×59,8



INTERO BEIGE mat 29,8×59,8



INTERO BEIGE mat 59,8×59,8



INTERO BEIGE stopnica prosta nacinana mat 29,8×119,8



INTERO BEIGE mat 59,8×119,8



INTERO BEIGE mat 44,8×89,8



INTERO


bianco / beige / brown / mocca / grys / grafit / nero / silver

29,8×59,8

59,8×59,8

44,8×89,8

59,8×119,8



INTERO BROWN cokol mat 7,2×59,8




INTERO BROWN stopnica prosta nacinana mat 29,8×59,8




INTERO BROWN stopnica prosta nacinana mat 29,8×119,8




INTERO BROWN stopnica prasowana mat 29,8×59,8



INTERO BROWN mat 59,8×119,8



INTERO BROWN mat 29,8×59,8



INTERO BROWN mat 44,8×89,8



INTERO BROWN mat 59,8×59,8

INTERO



bianco / beige / brown / mocca / grys / grafit / nero / silver



INTERO MOCCA cokół mat 7,2x59,8



INTERO MOCCA stopnica prosta nacinana mat 29,8x59,8



INTERO MOCCA stopnica prasowana mat 29,8x59,8



INTERO MOCCA mat 29,8x59,8



INTERO MOCCA mat 59,8x59,8



INTERO MOCCA stopnica prosta nacinana mat 29,8x119,8



INTERO MOCCA mat 59,8x119,8



INTERO MOCCA mat 44,8x89,8

29,8x59,8
59,8x59,8
44,8x89,8
59,8x119,8

PARADYŻ
CERAMIKA

PARADYŻ
CERAMIKA



INTERO


bianco / beige / brown / mocca / grys / grafit / nero / silver

29,8×59,8

59,8×59,8

44,8×89,8

59,8×119,8



INTERO GRYS cokół mat 7,2×59,8



INTERO GRYS stopnica prosta nacinana mat 29,8×59,8




INTERO GRYS stopnica prosta nacinana mat 29,8×119,8




INTERO BROWN stopnica prasowana mat 29,8×59,8



INTERO GRYS mat 59,8×119,8



INTERO GRYS mat 29,8×59,8



INTERO GRYS mat 44,8×89,8



INTERO GRYS mat 59,8×59,8

INTERO




bianco / beige / brown / mocca / grys / grafit / nero / silver

29,8×59,8
59,8×59,8
44,8×89,8
59,8×119,8



INTERO GRAFIT cokół mat 7,2×59,8



INTERO GRAFIT stopnica prosta nacinana mat 29,8×59,8



INTERO GRAFIT stopnica prosta nacinana mat 29,8×119,8



INTERO GRAFIT stopnica prasowana mat 29,8×59,8



INTERO GRAFIT mat 59,8×119,8



INTERO GRAFIT mat 29,8×59,8



INTERO GRAFIT mat 44,8×89,8



INTERO GRAFIT mat 59,8×59,8



INTERO

bianco / beige / brown / mocca / grys / grafit / nero / silver

29,8×59,8

59,8×59,8

44,8×89,8

59,8×119,8



INTERO NERO cokół mat 7,2×59,8




INTERO NERO stopnica prosta nacinana mat 29,8×59,8



INTERO NERO stopnica prosta nacinana mat 29,8×119,8




INTERO NERO stopnica prasowana mat 29,8×59,8



INTERO NERO mat 59,8×119,8



INTERO NERO mat 29,8×59,8



INTERO NERO mat 44,8×89,8



INTERO NERO mat 59,8×59,8

INTERO



bianco / beige / brown / mocca / grys / grafit / nero / silver

29,8×59,8
59,8×59,8
44,8×89,8
59,8×119,8



INTERO SILVER cokół mat 7,2×59,8



INTERO SILVER stopnica prosta nacinana mat 29,8×59,8



INTERO SILVER stopnica prasowana mat 29,8×59,8



INTERO SILVER mat 29,8×59,8



INTERO SILVER mat 59,8×59,8



INTERO SILVER stopnica prosta nacinana mat 29,8×119,8



INTERO SILVER mat 59,8×119,8



INTERO SILVER mat 44,8×89,8



TERO



bianco / beige / brown / mocca / silver / grys / grafit / nero

29,8×59,8
59,8×59,8



TERO BIANCO cokol poptoler 7,2×59,8




TERO BEIGE cokol poptoler 7,2×59,8




TERO MOCCA cokol poptoler 7,2×59,8



TERO BROWN cokol poptoler 7,2×59,8



TERO BIANCO poptoler 29,8×59,8



TERO BEIGE poptoler 29,8×59,8




TERO MOCCA poptoler 29,8×59,8




TERO BROWN poptoler 29,8×59,8



TERO BIANCO poptoler 59,8×59,8




TERO BEIGE poptoler 59,8×59,8



TERO MOCCA poptoler 59,8×59,8



TERO BROWN poptoler 59,8×59,8



TERO BIANCO stopnica nacinana poptoler 29,8×59,8



TERO BEIGE stopnica nacinana poptoler 29,8×59,8



TERO MOCCA stopnica nacinana poptoler 29,8×59,8



TERO BROWN stopnica nacinana poptoler 29,8×59,8



TERO



bianco / beige / brown / mocca / silver / grys / grafit / nero

29,8×59,8
59,8×59,8



TERO SILVER cokolót pótpoler 7,2×59,8



TERO GRYG cokolót pótpoler 7,2×59,8



TERO GRAFIT cokolót pótpoler 7,2×59,8



TERO NERO cokolót pótpoler 7,2×59,8




TERO SILVER pótpoler 29,8×59,8



TERO GRYG pótpoler 29,8×59,8



TERO GRAFIT pótpoler 29,8×59,8




TERO NERO pótpoler 29,8×59,8




TERO SILVER pótpoler 59,8×59,8



TERO GRYG pótpoler 59,8×59,8



TERO GRAFIT pótpoler 59,8×59,8



TERO NERO pótpoler 59,8×59,8



TERO SILVER stopnica nacinana pótpoler 29,8×59,8



TERO GRYG stopnica nacinana pótpoler 29,8×59,8



TERO GRAFIT stopnica nacinana pótpoler 29,8×59,8




TERO NERO stopnica nacinana pótpoler 29,8×59,8





29,8×59,8
59,8×59,8
44,8×89,8



TARANTO GRY S listwa mat 8×59,8



TARANTO GRY S cokół mat / półpoler 7,2×59,8



TARANTO GRY S stopnica prosta nacinana mat 29,8×59,8




TARANTO GRY S mat / półpoler 29,8×59,8




TARANTO GRY S mat / półpoler 59,8×59,8



TARANTO GRAFIT cokół mat / półpoler 7,2×59,8



TARANTO GRAFIT stopnica prosta nacinana mat 29,8×59,8



TARANTO GRAFIT mat / półpoler 29,8×59,8



TARANTO GRAFIT mat / półpoler 59,8×59,8



TARANTO GRY S narożnik mat 8×8



TARANTO GRY S listwa mat 8×44,8



TARANTO GRY S cokół mat / półpoler 7,2×44,8




TARANTO GRY S mat / półpoler 44,8×89,8



TARANTO GRAFIT cokół mat / półpoler 7,2×44,8




TARANTO GRAFIT mat / półpoler 44,8×89,8



TARANTO GRY S mozaika cięta półpoler 29,8×29,8 kostka 3,15×4,8



TARANTO GRY S listwa mix paski 20×52



TARANTO GRAFIT mozaika cięta półpoler 29,8×29,8 kostka 3,15×4,8



TARANTO GRAFIT listwa mix paski 20×52



RINO



grys

29,8×59,8

59,8×59,8

44,8×89,8



PEI 4
2100

plytki
matowe



PEI 3
1500

plytki
półpolerowane



RINO GRYŚ listwa mat 8×59,8




RINO GRYŚ cokół mat / półpoler 7,2×59,8



RINO GRYŚ narożnik mat 8×8



RINO GRYŚ listwa mat 8×44,8



RINO GRYŚ cokół mat / półpoler 7,2×44,8




RINO GRYŚ mat / półpoler 29,8×59,8



RINO GRYŚ mat / półpoler 59,8×59,8



RINO GRYŚ mat / półpoler 44,8×89,8



RINO GRYŚ stopnica prosta nacinana mat 29,8×59,8



RINO GRYŚ struktura mat / półpoler 59,8×59,8



RINO GRYŚ inserto mat 59,8×59,8



RINO GRYŚ listwa mix paski 20×52



LAMIERA



brown

59,8×59,8



LAMIERA BROWN cokół mat 7,2×59,8



LAMIERA BROWN mat 59,8×59,8



twarze kolekcji / faces of the collection

PARADYŻ
CERAMIKA



RIVERSAND

beige / grys / grafit / umbra

29,8×59,8

59,8×59,8

59,8×119,8

PARADYZ
CE



RIVERSAND



beige / grys / grafit / umbra

29,8×59,8
59,8×59,8
59,8×119,8



RIVERSAND BEIGE mat / półpoler 59,8×119,8




RIVERSAND BEIGE mat / półpoler 59,8×59,8



RIVERSAND BEIGE mat / półpoler 29,8×59,8




RIVERSAND BEIGE stopnica nacinana mat 29,8×59,8



RIVERSAND BEIGE cokół mat / półpoler 7,2×59,8



RIVERSAND BEIGE listwa cięta mix paski 14,3×71



RIVERSAND BEIGE mozaika
mat / półpoler (kostka 4,8×4,8)
29,8×29,8



RIVERSAND



beige / grys / grafit / umbra

29,8×59,8
59,8×59,8
59,8×119,8



RIVERSAND UMBRA mat / półpoler 59,8×119,8




RIVERSAND UMBRA mat / półpoler 59,8×59,8



RIVERSAND UMBRA mat / półpoler 29,8×59,8



RIVERSAND UMBRA stopnica nacinana mat 29,8×59,8



RIVERSAND UMBRA cokół mat / półpoler 7,2×59,8



RIVERSAND UMBRA listwa ciężta mix paski 14,3×71



RIVERSAND UMBRA mozaika
mat / półpoler (kostka 4,8×4,8)
29,8×29,8



RIVERSAND

beige / grys / grafit / umbra

29,8×59,8

59,8×59,8

59,8×119,8



RIVERSAND GRAFIT mat / pótpoler 59,8×119,8




RIVERSAND GRAFIT mat / pótpoler 59,8×59,8



RIVERSAND GRAFIT mat / pótpoler 29,8×59,8




RIVERSAND GRAFIT stopnica nacinana mat 29,8×59,8



RIVERSAND GRAFIT cokót mat / pótpoler 7,2×59,8



RIVERSAND GRAFIT listwa cięta mix paski 14,3×71



RIVERSAND GRAFIT mozaika
mat / pótpoler (kostka 4,8×4,8)
29,8×29,8

RIVERSAND



beige / grys / grafit / umbra


29,8×59,8
59,8×59,8
59,8×119,8



RIVERSAND GRYS mat / pótpoler 59,8×119,8



RIVERSAND GRYS mat / pótpoler 59,8×59,8



RIVERSAND GRYS mat / pótpoler 29,8×59,8



RIVERSAND GRYS stopnica nacinana mat 29,8×59,8



RIVERSAND GRYS cokół mat / pótpoler 7,2×59,8



RIVERSAND GRYS listwa cięta mix paski 14,3×71



RIVERSAND GRYS mozaika
mat / pótpoler (kostka 4,8×4,8)
29,8×29,8



NATURSTONE

beige / umbra / antracite / grys / grafit / multicolor blue / multicolor ochra



29,8×59,8
59,8×59,8






NATURSTONE

29,8×59,8
59,8×59,8

beige / umbra / antracite / grys / grafit / multicolor blue / multicolor ochra



NATURSTONE BEIGE cokół mat / poler 7,2×59,8



NATURSTONE BEIGE mat / poler / struktura 59,8×59,8




NATURSTONE BEIGE mat / poler / struktura 29,8×59,8



NATURSTONE BEIGE stopnica prosta mat 29,8×59,8

dostępne na zamówienie / products on special order



NATURSTONE BEIGE
mozaika cięta mat / poler
29,8×29,8, kostka 2,3×2,3



NATURSTONE BEIGE
mozaika cięta mat / poler
29,8×29,8, kostka 4,8×4,8



NATURSTONE BEIGE
mozaika cięta mat / poler
29,8×29,8, kostka 9,8×9,8



NATURSTONE BEIGE
mat / poler 29,8×29,8



NATURSTONE BEIGE stopnica poler 29,8×59,8



NATURSTONE BEIGE
mozaika cięta hexagon mix 23,3×28,6



NATURSTONE BEIGE listwa mix paski 14,3×71



beige / umbra / antracite / grys / grafit / multicolor blue / multicolor ochra

29,8×59,8
59,8×59,8



NATURSTONE UMBRA cokół mat / poler 7,2×59,8



NATURSTONE UMBRA mat / poler / struktura 59,8×59,8




NATURSTONE UMBRA mat / poler / struktura 29,8×59,8



NATURSTONE UMBRA stopnica prosta mat 29,8×59,8


dostępne na zamówienie / products on special order



NATURSTONE UMBRA
mozaika cięta mat / poler
29,8×29,8, kostka 2,3×2,3



NATURSTONE UMBRA
mozaika cięta mat / poler
29,8×29,8, kostka 4,8×4,8



NATURSTONE UMBRA
mozaika cięta mat / poler
29,8×29,8, kostka 9,8×9,8



NATURSTONE UMBRA
mat / poler 29,8×29,8



NATURSTONE UMBRA stopnica poler 29,8×59,8



NATURSTONE UMBRA
mozaika cięta hexagon mix 23,3×28,6



NATURSTONE UMBRA listwa mix paski 14,3×71



NATURSTONE

29,8×59,8

59,8×59,8

beige / umbra / antracite / grys / grafit / multicolor blue / multicolor ochra



plytki matowe

plytki strukturalne



NATURSTONE ANTRACITE cokół mat / poler 7,2×59,8



NATURSTONE ANTRACITE mat / poler / struktura 59,8×59,8




NATURSTONE ANTRACITE mat / poler / struktura 29,8×59,8



NATURSTONE ANTRACITE stopnica prosta mat 29,8×59,8

dostępne na zamówienie / products on special order




NATURSTONE ANTRACITE mozaika cięta mat / poler 29,8×29,8, kostka 2,3×2,3




NATURSTONE ANTRACITE mozaika cięta mat / poler 29,8×29,8, kostka 4,8×4,8



NATURSTONE ANTRACITE mozaika cięta mat / poler 29,8×29,8, kostka 9,8×9,8



NATURSTONE ANTRACITE mat / poler 29,8×29,8



NATURSTONE ANTRACITE stopnica poler 29,8×59,8



NATURSTONE ANTRACITE mozaika cięta hexagon mix 23,3×28,6




NATURSTONE ANTRACITE listwa mix paski 14,3×71



beige / umbra / antracite / grys / grafit / multicolor blue / multicolor ochra

29,8×59,8
59,8×59,8



NATURSTONE GRYS cokół mat / poler 7,2×59,8



NATURSTONE GRYS mat / poler / struktura 59,8×59,8




NATURSTONE GRYS mat / poler / struktura 29,8×59,8



NATURSTONE GRYS stopnica prosta mat 29,8×59,8

dostępne na zamówienie / products on special order




NATURSTONE GRYS
mozaika cięta mat / poler
29,8×29,8, kostka 2,3×2,3



NATURSTONE GRYS
mozaika cięta mat / poler
29,8×29,8, kostka 4,8×4,8



NATURSTONE GRYS
mozaika cięta mat / poler
29,8×29,8, kostka 9,8×9,8



NATURSTONE GRYS
mat / poler 29,8×29,8



NATURSTONE GRYS stopnica poler 29,8×59,8



NATURSTONE GRYS
mozaika cięta hexagon mix 23,3×28,6



NATURSTONE GRYS listwa mix paski 14,3×71



NATURSTONE

29,8×59,8

59,8×59,8

beige / umbra / antracite / grys / grafit multicolor blue / multicolor ochra



NATURSTONE GRAFIT cokół mat / poler 7,2×59,8



NATURSTONE GRAFIT mat / poler / struktura 59,8×59,8




NATURSTONE GRAFIT mat / poler / struktura 29,8×59,8




NATURSTONE GRAFIT stopnica prosta mat 29,8×59,8

dostępne na zamówienie / products on special order




NATURSTONE GRAFIT
mozaika cięta mat / poler
29,8×29,8, kostka 2,3×2,3




NATURSTONE GRAFIT
mozaika cięta mat / poler
29,8×29,8, kostka 4,8×4,8



NATURSTONE GRAFIT
mozaika cięta mat / poler
29,8×29,8, kostka 9,8×9,8



NATURSTONE GRAFIT
mat / poler 29,8×29,8



NATURSTONE GRAFIT stopnica poler 29,8×59,8



NATURSTONE GRAFIT
mozaika cięta hexagon mix 23,3×28,6



NATURSTONE GRAFIT listwa mix paski 14,3×71

NATURSTONE



beige / umbra / antracite / grys / grafit / multicolor blue / multicolor ochra


29,8×59,8
59,8×59,8



dostępne na zamówienie / products on special order



NATURSTONE MULTICOLOR BLUE poler 29,8×59,8



NATURSTONE MULTICOLOR BLUE cokót poler 7,2×59,8



NATURSTONE MULTICOLOR BLUE poler 59,8×59,8



NATURSTONE MULTICOLOR
BLUE poler 29,8×29,8




NATURSTONE MULTICOLOR OCHRA poler 29,8×59,8



NATURSTONE MULTICOLOR OCHRA cokót poler 7,2×59,8



NATURSTONE MULTICOLOR OCHRA poler 59,8×59,8



NATURSTONE MULTICOLOR OCHRA
poler 29,8×29,8



ROCKSTONE



beige / grys / grafit / antracite / umbra

29,8×59,8
59,8×59,8



ROCKSTONE BEIGE cokół mat / poler 7,2×59,8



ROCKSTONE GRYS cokół mat / poler 7,2×59,8




ROCKSTONE ANTRACITE cokół mat / poler 7,2×59,8



ROCKSTONE BEIGE mat / poler / struktura 29,8×59,8



ROCKSTONE GRYS mat / poler / struktura 29,8×59,8



ROCKSTONE ANTRACITE mat / poler / struktura 29,8×59,8



ROCKSTONE BEIGE mat / poler / struktura 59,8×59,8



ROCKSTONE GRYS mat / poler / struktura 59,8×59,8



ROCKSTONE ANTRACITE mat / poler / struktura 59,8×59,8



ROCKSTONE BEIGE stopnica prosta mat 29,8×59,8



ROCKSTONE GRYS stopnica prosta mat 29,8×59,8



ROCKSTONE ANTRACITE stopnica prosta mat 29,8×59,8



ROCKSTONE BEIGE
mozaika cięża mix 20,4×23,8




ROCKSTONE ANTRACITE
mozaika cięża mix 20,4×23,8



ROCKSTONE BEIGE
listwa mix paski 14,3×71



ROCKSTONE GRYS
listwa mix paski 14,3×71



ROCKSTONE ANTRACITE
listwa mix paski 14,3×71



ROCKSTONE



beige / grys / grafit / antracite / umbra

29,8×59,8
59,8×59,8



plytki
matowe


plytki
strukturalne



ROCKSTONE UMBRA cokół mat / poler 7,2×75



ROCKSTONE GRAFIT cokół mat / poler 7,2×75



ROCKSTONE UMBRA mat / poler / struktura 29,8×59,8



ROCKSTONE GRAFIT mat / poler / struktura 29,8×59,8



ROCKSTONE UMBRA mat / poler / struktura 59,8×59,8



ROCKSTONE GRAFIT mat / poler / struktura 59,8×59,8




ROCKSTONE UMBRA stopnica prosta mat 29,8×59,8



ROCKSTONE GRAFIT stopnica prosta mat 29,8×59,8



ROCKSTONE UMBRA
mozaika cięta mix 20,4×23,8



ROCKSTONE UMBRA
listwa mix paski 14,3×71



ROCKSTONE GRAFIT
listwa mix paski 14,3×71



OPTIMAL



grys / antracite

59,8×59,8
75×75





OPTIMAL

grys / antracite


59,8×59,8
75×75



OPTIMAL GRYS cokół mat / półpoler 7,2×75



OPTIMAL GRYS mat / półpoler 75×75



OPTIMAL GRYS mat / półpoler 37,3×75
dostępny na zamówienie
product on special order



OPTIMAL GRYS cokół mat / półpoler 7,2×59,8



OPTIMAL GRYS mat / półpoler 59,8×59,8



OPTIMAL GRYS stopnica prosta nacinana mat 29,8×59,8

PEI 4
2100

OPTIMAL



grys / antracite

59,8×59,8
75×75



OPTIMAL ANTRACITE cokółt mat / półpoler 7,2×75



OPTIMAL ANTRACITE mat / półpoler 75×75



OPTIMAL ANTRACITE mat / półpoler 37,3×75
dostępny na zamówienie
product on special order



OPTIMAL ANTRACITE cokółt mat / półpoler 7,2×59,8



OPTIMAL ANTRACITE mat / półpoler 59,8×59,8



OPTIMAL ANTRACITE stopnica prosta nacinana mat 29,8×59,8



OPTIMAL ANTRACITE listwa mix paski 14,3×71



SCRATCH



bianco / grys / nero

59,8×59,8

75×75

59,8×119,8





SCRATCH



bianco / grys / nero

59,8×59,8
75×75
59,8×119,8



SCRATCH BIANCO cokrót mat / półpoler 7,2×75



SCRATCH BIANCO cokrót mat / półpoler 7,2×59,8



SCRATCH BIANCO mat / półpoler 75×75



SCRATCH BIANCO mat / półpoler 59,8×59,8



SCRATCH BIANCO stopnica nacinana prosta mat 29,8×59,8



SCRATCH BIANCO mat / półpoler 37,3×75
dostępny na zamówienie
product on special order



SCRATCH BIANCO mat / półpoler 59,8×119,8

PARADYŻ
CERAMIKA

Kolekcja nagrodzona Medalem Europejskim 2017
Collection awarded with European Medal 2017





SCRATCH

bianco / grys / nero

59,8×59,8
75×75



SCRATCH GRYS cokół mat / półpoler 7,2×75



SCRATCH GRYS cokół mat / półpoler 7,2×59,8



SCRATCH GRYS mat / półpoler 75×75



SCRATCH GRYS mat / półpoler 59,8×59,8



SCRATCH GRYS stopnica nacinana prosta mat 29,8×59,8

PEI 4
2100



SCRATCH GRYS 37,3×75 mat / półpoler
dostępny na zamówienie
product on special order



SCRATCH GRYS mat / półpoler 59,8×119,8



SCRATCH GRYS
heksagon A 26×29,8



SCRATCH GRYS
heksagon B 26×29,8



SCRATCH GRYS
heksagon C 26×29,8



SCRATCH GRYS listwa mix paski 14,3×71

Kolekcja nagrodzona Medalem Europejskim 2017
Collection awarded with European Medal 2017

MEDAL EUROPEJSKI



SCRATCH



bianco / grys / nero

59,8×59,8
75×75
59,8×119,8



SCRATCH NERO cokół mat / półpoler 7,2×75



SCRATCH NERO cokół mat / półpoler 7,2×59,8



SCRATCH NERO mat / półpoler 75×75




SCRATCH NERO mat / półpoler 59,8×59,8



SCRATCH NERO stopnica nacinana prosta mat 29,8×59,8

PEI 4
2100



SCRATCH NERO mat / półpoler 37,3×75
dostępny na zamówienie
product on special order



SCRATCH NERO mat / półpoler 59,8×119,8

PARADYŻ
CERAMIKA

Kolekcja nagrodzona Medalem Europejskim 2017
Collection awarded with European Medal 2017





TRAKT



beige / umbra / grys / antracite

59,8×59,8

75×75





TRAKT

beige / umbra / grys / antracite

59,8×59,8
75×75



TRAKT BEIGE cokol mat / półpoler 7,2×75



TRAKT BEIGE mat / półpoler 75×75



TRAKT BEIGE mat / półpoler 37,3×75
dostępny na zamówienie
product on special order



TRAKT BEIGE cokol mat / półpoler 7,2×59,8



TRAKT BEIGE mat / półpoler 59,8×59,8



TRAKT BEIGE stopnica nacinana prosta mat 29,8×59,8

PEI 4
2300



TRAKT BEIGE listwa mix paski 14,3×71

Red Dot Award 2016 dla kolekcji Trakt
2016 Red Dot Award for Trakt collection



reddot award 2016
winner

TRAKT



beige / umbra / grys / antracite

59,8×59,8
75×75



TRAKT UMBRA mat / półpoler cokół 7,2×75



TRAKT UMBRA mat / półpoler 75×75



TRAKT UMBRA mat / półpoler 37,3×75
dostępny na zamówienie
product on special order



TRAKT UMBRA cokół mat / półpoler 7,2×59,8



TRAKT UMBRA mat / półpoler 59,8×59,8



TRAKT UMBRA stopnica nacinana prosta mat 29,8×59,8

PARADYŻ
CERAMIKA

Red Dot Award 2016 dla kolekcji Trakt
2016 Red Dot Award for Trakt collection



reddot award 2016
winner



TRAKT



beige / umbra / grys / antracite

59,8×59,8
75×75



TRAKT GRYS cokółt mat / półpoler 7,2×75



TRAKT GRYS mat / półpoler 75×75



TRAKT GRYS mat / półpoler 37,3×75
dostępny na zamówienie
product on special order



TRAKT GRYS cokółt mat / półpoler 7,2×59,8



TRAKT GRYS mat / półpoler 59,8×59,8



TRAKT GRYS stopnica nacinana prosta mat 29,8×59,8

PEI 4
2100

PARADYŻ
CERAMIKA

Red Dot Award 2016 dla kolekcji Trakt
2016 Red Dot Award for Trakt collection



reddot award 2016
winner



TRAKT



beige / umbra / grys / antracite

59,8×59,8
75×75



TRAKT ANTRACITE cokół mat / półpoler 7,2×75



TRAKT ANTRACITE mat / półpoler 75×75



TRAKT ANTRACITE mat / półpoler 37,3×75
dostępny na zamówienie
product on special order



TRAKT ANTRACITE cokół mat / półpoler 7,2×59,8



TRAKT ANTRACITE mat / półpoler 59,8×59,8



TRAKT ANTRACITE stopnica nacinana prosta mat 29,8×59,8

PEI 4
2100



TRAKT ANTRACITE listwa mix paski 14,3×71

PARADYŻ
CERAMIKA

Red Dot Award 2016 dla kolekcji Trakt
2016 Red Dot Award for Trakt collection



reddot award 2016
winner

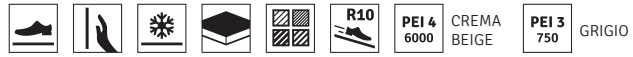


STONE



crema / beige / grigio

59,8×59,8



STONE CREMA cokót pótpoler 7,2×59,8



STONE BEIGE cokót pótpoler 7,2×59,8



STONE GRIGIO cokót pótpoler 7,2×59,8



STONE CREMA pótpoler 59,8×59,8



STONE BEIGE pótpoler 59,8×59,8



STONE GRIGIO pótpoler 59,8×59,8



FLASH



bianco / beige / grys

30×60
60×60



FLASH BIANCO cokol mat / półpoler 7,2×60



FLASH BEIGE cokol mat / półpoler 7,2×60



FLASH GRYS cokol mat / półpoler 7,2×60



FLASH BIANCO mat / półpoler 30×60



FLASH BEIGE mat / półpoler 30×60



FLASH GRYS mat / półpoler 30×60

PEI 4
6000



FLASH BIANCO mat / półpoler 60×60



FLASH BEIGE mat / półpoler 60×60




FLASH GRYS mat / półpoler 60×60


PEI 4
6000



FLASH BIANCO stopnica prosta nacinana mat / półpoler 30×60



FLASH BEIGE stopnica prosta nacinana mat / półpoler 30×60



FLASH GRYS stopnica prosta nacinana mat / półpoler 30×60


PEI 4
6000



FLASH BIANCO
mozaika cięta mat / półpoler
29,8×29,8, kostka 4,8×4,8



FLASH BEIGE
mozaika cięta mat / półpoler
29,8×29,8, kostka 4,8×4,8



FLASH GRYS
mozaika cięta mat
29,8×29,8, kostka 4,8×4,8



FLASH BIANCO listwa mix paski 14,8×71

PEI 4
6000



FLASH BEIGE listwa mix paski 14,8×71

PEI 4
6000



FLASH GRYS listwa mix paski 14,8×71



TEAKSTONE

bianco / ochra / grys



30×60
60×60




TEAKSTONE BIANCO cokół mat 7,2×60



TEAKSTONE OCHRA cokół mat 7,2×60



TEAKSTONE GRYS cokół mat 7,2×60



TEAKSTONE BIANCO mat 30×60



TEAKSTONE OCHRA mat 30×60



TEAKSTONE GRYS mat 30×60



TEAKSTONE BIANCO mat 60×60



TEAKSTONE OCHRA mat 60×60



TEAKSTONE GRYS mat 60×60



PEI 4
6000

TEAKSTONE BIANCO stopnica prosta nacinana mat 30×60



PEI 4
6000

TEAKSTONE OCHRA stopnica prosta nacinana mat 30×60



PEI 4
6000


TEAKSTONE GRYS stopnica prosta nacinana mat 30×60



TEAKSTONE BIANCO
mozaika cięta mat 29,8×29,8
kostka 4,8×14,8



TEAKSTONE OCHRA
mozaika cięta mat 29,8×29,8
kostka 4,8×14,8



TEAKSTONE GRYS
mozaika cięta mat 29,8×29,8
kostka 4,8×14,8



TEAKSTONE listwa mix paski 14,7×71



PAVI

bianco / beige



60×60



PAVI BEIGE narożnik mat 8×8



PAVI BEIGE listwa mat 8×60



PAVI BIANCO cokółt mat 7,2×60



PAVI BEIGE cokółt mat 7,2×60



PAVI BIANCO mat 60×60



PAVI BEIGE mat 60×60





PURIO

bianco / grafit



40×40

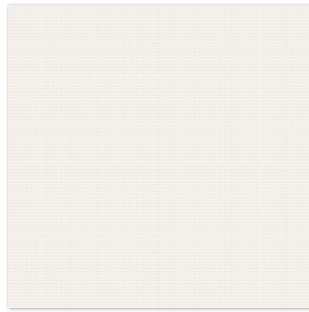


PEI 4
2100


BIANCO

PEI 3
750

GRAFIT



PURIO BIANCO 40×40



PURIO GRAFIT 40×40






COMO

grys



45×45



COMO GRYS mat 45×45

twarze kolekcji /
faces of the collection



HILTON




brown / ochra

14,8×89,8



PEI 4
2100

HILTON OCHRA 16×98,5



HILTON OCHRA cokót 7,2×49,1



PEI 3
750

HILTON BROWN 16×98,5



HILTON BROWN cokót 7,2×49,1



SOUL




beige / brown

14,8×89,8



PEI 4
6000

SOUL BEIGE 14,8×89,8




SOUL BEIGE cokót 7,2×44,8



PEI 4
6000

SOUL BROWN 14,8×89,8



SOUL BROWN cokót 7,2×44,8



TAMMI



bianco / brown / grys / naturale

19,4 × 90
19,4 × 120
29,4 × 180



TAMMI BIANCO cokol 9,6×59,9



TAMMI BROWN cokol 9,6×59,9



TAMMI GRYS cokol 9,6×59,9



TAMMI NATURALE cokol 9,6×59,9



TAMMI BIANCO stopnica 29,4×59,9



TAMMI BROWN stopnica 29,4×59,9




TAMMI GRYS stopnica 29,4×59,9



TAMMI NATURALE stopnica 29,4×59,9



TAMMI
BIANCO
19,4×90



TAMMI
BIANCO
19,4×120





TAMMI
BIANCO
29,4×180



TAMMI
BROWN
19,4×90




TAMMI
BROWN
19,4×120



TAMMI
GRYS
19,4×90



TAMMI
GRYS
19,4×120



TAMMI
GRYS
29,4×180



TAMMI
NATURALE
19,4×90



TAMMI
NATURALE
19,4×120



TAMMI
NATURALE
29,4×180

PARADYZ
CERAMIKA





beige / brown / naturale / ochra

19,4 × 90
19,4 × 120
29,4 × 180



ROBLE BEIGE cokół 9,6×59,9



ROBLE BROWN cokół 9,6×59,9



ROBLE NATURALE cokół 9,6×59,9



ROBLE OCHRA cokół 9,6×59,9



ROBLE BEIGE stopnica 29,4×59,9



ROBLE BROWN stopnica 29,4×59,9



ROBLE NATURALE stopnica 29,4×59,9




ROBLE OCHRA stopnica 29,4×59,9




ROBLE
BEIGE
19,4×90



ROBLE
BEIGE
19,4×120




ROBLE
BEIGE
29,4×180



ROBLE
BROWN
19,4×90



ROBLE
BROWN
19,4×120



ROBLE
BROWN
29,4×180



ROBLE
NATURALE
19,4×90



ROBLE
NATURALE
19,4×120



ROBLE
NATURALE
29,4×180



ROBLE
OCHRA
19,4×90



ROBLE
OCHRA
19,4×120



ROBLE
OCHRA
29,4×180



AVEIRO



beige / brown

19,4 × 90
19,4 × 120
29,4 × 180




AVEIRO BEIGE cokół 9,6x59,9




AVEIRO BROWN cokół 9,6x59,9



AVEIRO BEIGE stopnica 29,4x59,9




AVEIRO BROWN stopnica 29,4x59,9



AVEIRO
BEIGE
19,4x90



AVEIRO
BEIGE
19,4x120




AVEIRO
BEIGE
29,4x180



AVEIRO
BROWN
19,4x90



AVEIRO
BROWN
19,4x120



AVEIRO
BROWN
29,4x180



HERRERA



bianco /nero

14,8×89,8
19,8×119,8




HERRERA BIANCO cokót 7,2×59,8




HERRERA BIANCO 14,8×89,8




HERRERA BIANCO 19,8×119,8



HERRERA NERO cokót 7,2×59,8



HERRERA NERO 14,8×89,8



HERRERA NERO 19,8×119,8



BALANCE



grys

16×98,5
21,5×98,5



BALANCE GRYS cokót 7,2×49,1



BALANCE GRYS 16×98,5



BALANCE GRYS 21,5×98,5



BALANCE GRYS dekor 16×98,5



BALANCE GRYS dekor 21,5×98,5



FORESTA

beige / brown / grys



16×98,5
21,5×98,5



FORESTA BEIGE cokót 7,2×49,1



FORESTA BROWN cokót 7,2×49,1



FORESTA BEIGE 16×98,5



FORESTA BROWN 16×98,5



FORESTA BEIGE 21,5×98,5



FORESTA BROWN 21,5×98,5



FORESTA GRYS cokót 7,2×49,1



FORESTA GRYS 16×98,5



FORESTA GRYS 21,5×98,5





HASEL

beige / ochra / brown



16×98,5
21,5×98,5



HASEL BEIGE cokolót 7,2×49,1



HASEL BEIGE 16×98,5



HASEL BEIGE 21,5×98,5



HASEL OCHRA cokolót 7,2×49,1



HASEL OCHRA 16×98,5



HASEL OCHRA 21,5×98,5



HASEL BROWN cokolót 7,2×49,1



HASEL BROWN 16×98,5



HASEL BROWN 21,5×98,5



PEI 3
750

HASEL listwa mix paski 16×49,1



PEI 3
750

HASEL listwa mix paski 21,5×49,1



MALOE

bianco / beige / natural / brown



16×65,5
21,5×98,5



MALOE

bianco / beige / natural / brown

16×65,5
21,5×98,5



MALOE BIANCO 16×65,5



MALOE BIANCO 21,5×98,5



MALOE BIANCO cokót 7,2×49,1



MALOE BEIGE 16×65,5



MALOE BEIGE 21,5×98,5




MALOE BEIGE cokót 7,2×49,1



PEI 3
1500

MALOE BIANCO listwa 16×65,5



PEI 3
1500

MALOE BIANCO listwa 21,5×98,5



PEI 3
1500

MALOE BEIGE listwa 16×65,5



PEI 3
1500

MALOE BEIGE listwa 21,5×98,5

MALOE



bianco / beige / natural / brown

16×65,5
21,5×98,5




MALOE NATURAL 16×65,5



MALOE BROWN 16×65,5



MALOE NATURAL 21,5×98,5



MALOE BROWN 21,5×98,5



MALOE NATURAL cokol 7,2×49,1



MALOE BROWN cokol 7,2×49,1



MALOE NATURAL listwa 16×65,5

PEI 3
750



MALOE BROWN listwa 16×65,5

PEI 3
750



MALOE NATURAL listwa 21,5×98,5

PEI 3
750



MALOE BROWN listwa 21,5×98,5

PEI 3
750



MALOE mozaika cietna mix
29,8×29,8, kostka 3,15×3,15

PEI 3
1500



TROPHY




bianco / beige / brown

20×60
21,5×98,5



TROPHY BIANCO cokół 7,2×60



TROPHY BIANCO 20×60



TROPHY BIANCO 21,5×98,5




TROPHY BROWN cokół 7,2×60



TROPHY BROWN 20×60



TROPHY BROWN 21,5×98,5




TROPHY BEIGE cokół 7,2×60



TROPHY BEIGE 20×60




TROPHY BEIGE 21,5×98,5



TROPHY BIANCO
mozaika cięta 29,8×29,8
kostka 4,8×4,8



TROPHY BEIGE
mozaika cięta 29,8×29,8
kostka 4,8×4,8



TROPHY BROWN
mozaika cięta 29,8×29,8
kostka 4,8×4,8



SEVILLA



bianco

19,8×19,8



SEVILLA BIANCO
struktura
19,8 × 19,8



SEVILLA AZUL
struktura dekor A
19,8 × 19,8



SEVILLA AZUL
struktura dekor B
19,8 × 19,8



SEVILLA AZUL
struktura dekor C
19,8 × 19,8



SEVILLA AZUL
struktura dekor D
19,8 × 19,8



SEVILLA AZUL
struktura dekor E
19,8 × 19,8



MODERN



bianco / nero


19,8×19,8



MODERN BIANCO struttura
19,8×19,8



MODERN NERO struttura
19,8×19,8



MODERN NERO struttura
octagon 19,8×19,8



MODERN BIANCO struttura
octagon 19,8×19,8



MODERN struttura motyw A
19,8×19,8



MODERN struttura motyw B
19,8×19,8



MODERN struttura motyw C
19,8×19,8



MODERN struttura motyw D
19,8×19,8



MODERN struttura motyw E
19,8×19,8



MODERN struttura motyw F
19,8×19,8



MODERN BIANCO taco
mat 4,8×4,8



MODERN NERO taco
mat 4,8×4,8





BAZO



beige / grys / nero

19,8×19,8*
30×30
29,8×59,8
59,8×59,8



BAZO BEIGE monokolor mat 59,8×59,8



BAZO BEIGE monokolor mat 29,8×59,8



BAZO BEIGE monokolor mat 19,8×19,8



BAZO BEIGE stopnica monokolor mat 29,8×59,8




BAZO BEIGE sól-pieprz mat 29,8×59,8



BAZO BEIGE sól-pieprz mat 19,8×19,8



BAZO BEIGE stopnica sól-pieprz mat 29,8×59,8




BAZO BEIGE monokolor mat 30×30



BAZO BEIGE monokolor struktura 19,8×19,8



BAZO BEIGE stopnica monokolor mat 30×30



BAZO BEIGE sól-pieprz mat 30×30



BAZO BEIGE sól-pieprz struktura 19,8×19,8



BAZO BEIGE stopnica sól-pieprz mat 30×30



BAZO BEIGE cokół wywinięty ostry monokolor / sól-pieprz mat 10×19,8



BAZO BEIGE profil wewnętrzny ostry monokolor / sól-pieprz mat 3×10



BAZO BEIGE profil zewnętrzny ostry monokolor / sól-pieprz mat 3×10



BAZO BEIGE cokół wywinięty prosty monokolor / sól-pieprz mat 10×19,8



BAZO BEIGE profil wewnętrzny monokolor / sól-pieprz mat 3×10



BAZO BEIGE profil zewnętrzny monokolor / sól-pieprz mat 3×10



BAZO BEIGE cokół monokolor / sól-pieprz mat 9×30



BAZO


beige / grys / nero

19,8×19,8*


30×30

29,8×59,8

59,8×59,8



BAZO GRYS monokolor mat 59,8×59,8



BAZO GRYS monokolor mat 29,8×59,8



BAZO GRYS monokolor mat 19,8×19,8




BAZO GRYS stopnica monokolor mat 29,8×59,8



BAZO GRYS monokolor mat 30×30




BAZO GRYS monokolor struktura 19,8×19,8




BAZO GRYS stopnica monokolor mat 30×30




BAZO GRYS sól-pieprz mat 59,8×59,8



BAZO GRYS sól-pieprz mat 29,8×59,8




BAZO GRYS sól-pieprz mat 19,8×19,8



BAZO GRYS sól-pieprz mat 30×30



BAZO GRYS sól-pieprz struktura 19,8×19,8



BAZO GRYS stopnica sól-pieprz mat 29,8×59,8



BAZO GRYS stopnica sól-pieprz mat 30×30



BAZO GRYS cokół wywinięty ostry monokolor / sól-pieprz mat 10×19,8



BAZO GRYS profil wewnętrzny ostry monokolor / sól-pieprz mat 3×10



BAZO GRYS profil zewnętrzny ostry monokolor / sól-pieprz mat 3×10



BAZO GRYS cokół wywinięty prosty monokolor / sól-pieprz mat 10×19,8



BAZO GRYS profil wewnętrzny monokolor / sól-pieprz mat 3×10




BAZO GRYS profil zewnętrzny monokolor / sól-pieprz mat 3×10



BAZO GRYS cokół monokolor / sól-pieprz mat 9×30



* dostępne grubości 7,5 mm i 13 mm - płytki gładkie, 8,3 mm i 13,8 mm - strukturalne
available thickness 7,5 mm and 13 mm - smooth surface, 8,3 mm and 13,8 - structure



BAZO NERO monokolor mat 59,8x59,8



BAZO NERO monokolor mat 29,8x59,8




BAZO NERO monokolor mat 19,8x19,8




BAZO NERO stopnica monokolor mat 29,8x59,8




BAZO NERO sól-pieprz mat 59,8x59,8



BAZO NERO sól-pieprz mat 29,8x59,8




BAZO NERO sól-pieprz mat 19,8x19,8




BAZO NERO stopnica sól-pieprz mat 29,8x59,8




BAZO NERO monokolor mat 30x30



BAZO NERO monokolor struktura 19,8x19,8




BAZO NERO stopnica monokolor mat 30x30



BAZO NERO sól-pieprz mat 30x30



BAZO NERO sól-pieprz struktura 19,8x19,8



BAZO NERO stopnica sól-pieprz mat 30x30

BAZO



beige / grys / nero

19,8x19,8*

30x30

29,8x59,8

59,8x59,8



BAZO NERO cokół wywinięty ostry monokolor / sól-pieprz mat 10x19,8



BAZO NERO profil wewnętrzny ostry monokolor / sól-pieprz mat 3x10



BAZO NERO profil zewnętrzny ostry monokolor / sól-pieprz mat 3x10



BAZO NERO cokół wywinięty prosty monokolor / sól-pieprz mat 10x19,8



BAZO NERO profil wewnętrzny monokolor / sól-pieprz mat 3x10



BAZO NERO profil zewnętrzny monokolor / sól-pieprz mat 3x10



BAZO NERO cokół monokolor / sól-pieprz mat 9x30



* dostępne grubości 7,5 mm i 13 mm - płytki gładkie, 8,3 mm i 13,8 mm - strukturalne
available thickness 7,5 mm and 13 mm - smooth surface, 8,3 mm and 13,8 - structure



SOLID



silver / grys / nero

19,8×19,8*

30×30

29,8×59,8


59,8×59,8



SOLID SILVER mat / poler 59,8×59,8



SOLID SILVER mat / poler 29,8×59,8




SOLID SILVER stopnica prosta mat 29,8×59,8




SOLID GRYS mat / poler 59,8×59,8



SOLID GRYS mat / poler 29,8×59,8




BAZO GRYS stopnica prosta mat 29,8×59,8



SOLID NERO mat / poler 59,8×59,8



SOLID NERO mat / poler 29,8×59,8



BAZO NERO stopnica prosta mat 29,8×59,8




GAMMO



biały / beżowy / niebieski / szary / grafit


19,8×19,8



R10

PEI 4
6000

GAMMO BIAŁY mat
19,8×19,8



R11

PEI 4
6000

GAMMO BIAŁY struktura
19,8×19,8



R10

PEI 4
2100

GAMMO SZARY mat
19,8×19,8



R11

PEI 4
2100


GAMMO SZARY struktura
19,8×19,8



R10

PEI 4
2100

GAMMO BEŻOWY mat
19,8×19,8



R11

PEI 4
6000

GAMMO BEŻOWY struktura
19,8×19,8



R10

PEI 3
750

GAMMO GRAFIT mat
19,8×19,8



R11

PEI 3
750

GAMMO GRAFIT struktura
19,8×19,8



R10

PEI 3
750

GAMMO NIEBIESKI mat
19,8×19,8



R11

PEI 3
750

GAMMO NIEBIESKI struktura
19,8×19,8



BURLINGTON PŁYTA TARASOWA 2.0 / MASSIVE GRES 2.0



blue / rust / silver / ivory

59,5×59,5
59,5×89,5
59,5×119,5





BURLINGTON PŁYTA TARASOWA 2.0 / MASSIVE GRES 2.0



blue / rust / silver / ivory

59,5×59,5
59,5×89,5
59,5×119,5



BURLINGTON BLUE
struktura 59,5×59,5×2



BURLINGTON RUST
struktura 59,5×59,5×2



BURLINGTON SILVER
struktura 59,5×59,5×2



BURLINGTON IVORY
struktura 59,5×59,5×2





BURLINGTON PŁYTA TARASOWA 2.0 / MASSIVE GRES 2.0

blue / rust / silver / ivory

59,5×59,5

59,5×89,5

59,5×119,5



BURLINGTON BLUE struktura 59,5×119,5×2



BURLINGTON RUST struktura 59,5×119,5×2



BURLINGTON SILVER
struktura 59,5×119,5×2



BURLINGTON IVORY
struktura 59,5×119,5×2




BURLINGTON PŁYTA TARASOWA 2.0 / MASSIVE GRES 2.0



blue / rust / silver / ivory

59,5×59,5
59,5×89,5
59,5×119,5



BURLINGTON BLUE
struktura 59,5×89,5×2



BURLINGTON RUST
struktura 59,5×89,5×2



BURLINGTON SILVER
struktura 59,5×89,5×2



BURLINGTON IVORY
struktura 59,5×89,5×2





OPTIMAL PŁYTA TARASOWA 2.0 / MASSIVE GRES 2.0



beige / grys / antracite / grafit

59,5×59,5

59,5×89,5

59,5×119,5



OPTIMAL BEIGE
struktura 59,5×59,5×2



OPTIMAL GRYS
struktura 59,5×59,5×2



OPTIMAL ANTRACITE
struktura 59,5×59,5×2



OPTIMAL GRAFIT
struktura 59,5×59,5×2





OPTIMAL PŁYTA TARASOWA 2.0 / MASSIVE GRES 2.0

beige / grys / antracite / grafit

59,5×59,5

59,5×89,5

59,5×119,5



OPTIMAL BEIGE struktura 59,5×119,5×2



OPTIMAL GRYS struktura 59,5×119,5×2



OPTIMAL ANTRACITE struktura 59,5×119,5×2



OPTIMAL GRAFIT struktura 59,5×119,5×2



OPTIMAL PŁYTA TARASOWA 2.0 / MASSIVE GRES 2.0



beige / grys / antracite / grafit

59,5×59,5
59,5×89,5
59,5×119,5



OPTIMAL BEIGE
struktura 59,5×89,5×2



OPTIMAL GRYS
struktura 59,5×89,5×2



OPTIMAL ANTRACITE
struktura 59,5×89,5×2



OPTIMAL GRAFIT
struktura 59,5×89,5×2





RUSTIC GOLD PŁYTA TARASOWA 2.0 / MASSIVE GRES 2.0




gold

59,5×59,5



RUSTIC GOLD
struktura 59,5×59,5×2



twarze kolekcji / faces of the collection



PATH PŁYTA TARASOWA 2.0 / MASSIVE GRES 2.0

beige / grys / antracite / umbra



59,5×59,5



PATH BEIGE
struktura 59,5×59,5×2



PATH GRYS
struktura 59,5×59,5×2



PATH ANTRACITE
struktura 59,5×59,5×2



PATH UMBRA
struktura 59,5×59,5×2





GARDEN PŁYTA TARASOWA 2.0 / MASSIVE GRES 2.0

beige / grys / grafit / antracite / umbra



59,5×59,5



GARDEN BEIGE
struktura 59,5×59,5×2



GARDEN GRYS
struktura 59,5×59,5×2



GARDEN GRAFIT
struktura 59,5×59,5×2



GARDEN ANTRACITE
struktura 59,5×59,5×2



GARDEN UMBRA
struktura 59,5×59,5×2





TERRACE PŁYTA TARASOWA 2.0 / MASSIVE GRES 2.0



beige / grys / grafit

59,5×59,5



TERRACE BEIGE
struktura 59,5×59,5×2




TERRACE GRYS
struktura 59,5×59,5×2



TERRACE GRAFIT
struktura 59,5×59,5×2





klinkier / clinker

ilario
viano
scandiano
aquarius
bazalto
cloud
cotto
natural
semir
taurus






ILARIO



beige / ochra / brown







ILARIO BEIGE
płytki bazowa 30x30




ILARIO BEIGE
płytki bazowa 30x60



ILARIO BEIGE
stopnica prosta 30x30



ILARIO BEIGE
stopnica prosta 30x60



ILARIO BEIGE
stopnica narożna 30x30



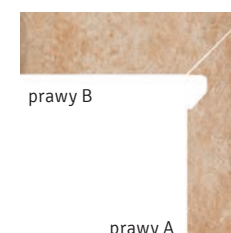
ILARIO BEIGE
płytki elewacyjna 6,6x24,5



ILARIO BEIGE
stopnica prosta z kapinosem 30x33



ILARIO BEIGE
cokół schodowy
2-elementowy
lewý 8,1x30



ILARIO BEIGE
cokół schodowy
2-elementowy
prawy 8,1x30



ILARIO BEIGE
stopnica narożna z kapinosem 33x33



ILARIO BEIGE
cokół 8,1x30



ILARIO BEIGE
parapet 10x20




ILARIO BEIGE
płytki bazowa
podstopnicowa
14,8x30



ILARIO

beige / ochra / brown



ILARIO OCHRA
płytki bazowa 30×30



ILARIO OCHRA
płytki bazowa 30×60



ILARIO OCHRA
stopnica prosta 30×30



ILARIO OCHRA
stopnica prosta 30×60



ILARIO OCHRA
stopnica narożna 30×30



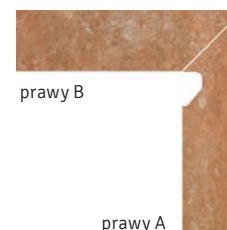
ILARIO OCHRA
płytki elewacyjna 6,6×24,5



ILARIO OCHRA
stopnica prosta z kapinosem 30×33



ILARIO OCHRA
cokół schodowy
2-elementowy
lewy 8,1×30



ILARIO OCHRA
cokół schodowy
2-elementowy
prawy 8,1×30



ILARIO OCHRA
stopnica narożna z kapinosem 33×33




ILARIO OCHRA
cokół 8,1×30



ILARIO OCHRA
parapet 10×20



ILARIO OCHRA
płytki bazowa
podstopnicowa
14,8×30



ILARIO BROWN
płytki bazowa 30×30



ILARIO BROWN
płytki bazowa 30×60



ILARIO BROWN
stopnica prosta 30×30



ILARIO BROWN
stopnica prosta 30×60




ILARIO BROWN
stopnica narożna 30×30




ILARIO BROWN
płytki elewacyjna 6,6×24,5



ILARIO BROWN
stopnica prosta z kapinosem 30×33



ILARIO BROWN
cokół schodowy
2-elementowy
lewy 8,1×30



ILARIO BROWN
cokół schodowy
2-elementowy
prawy 8,1×30



ILARIO BROWN
stopnica narożna z kapinosem 33×33



ILARIO BROWN
cokół 8,1×30



ILARIO BROWN
parapet 10×20



ILARIO BROWN
płytki bazowa
podstopnicowa
14,8×30




VIANO

beige / gris / antracite







VIANO BEIGE
płytki bazowa 30x30



VIANO BEIGE
płytki bazowa 30x60



VIANO BEIGE
stopnica prosta 30x30



VIANO BEIGE
stopnica prosta 30x60




VIANO BEIGE
stopnica narożna 30x30



VIANO BEIGE
płytki elewacyjna 6,6x24,5



VIANO BEIGE
stopnica prosta z kapinosem 30x33



VIANO BEIGE
cokół schodowy
2-elementowy
lewy 8,1x30



VIANO BEIGE
cokół schodowy
2-elementowy
prawy 8,1x30



VIANO BEIGE
stopnica narożna z kapinosem 33x33



VIANO BEIGE
cokół 8,1x30



VIANO BEIGE
parapet 10x20




VIANO BEIGE
płytki bazowa
podstopnicowa
14,8x30



VIANO

beige / grys / antracite



VIANO GRYS
płytki bazowa 30x30



VIANO GRYS
płytki bazowa 30x60



VIANO GRYS
stopnica prosta 30x30



VIANO GRYS
stopnica prosta 30x60




VIANO GRYS
stopnica narożna 30x30



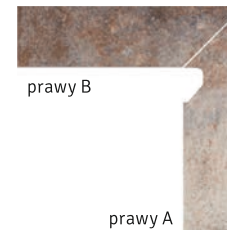
VIANO GRYS
płytki elewacyjna 6,6x24,5



VIANO GRYS
stopnica prosta z kapinosem 30x33



VIANO GRYS
cokół schodowy
2-elementowy
lewy 8,1x30



VIANO GRYS
cokół schodowy
2-elementowy
prawy 8,1x30




VIANO GRYS
stopnica narożna z kapinosem 33x33




VIANO GRYS
cokół 8,1x30




VIANO GRYS
parapet 10x20




VIANO GRYS
płytki bazowa
podstopnicowa
14,8x30




VIANO ANTRACITE
płytki bazowa 30x30



VIANO ANTRACITE
płytki bazowa 30x60




VIANO ANTRACITE
stopnica prosta 30x30



VIANO ANTRACITE
stopnica prosta 30x60




VIANO ANTRACITE
stopnica narożna 30x30



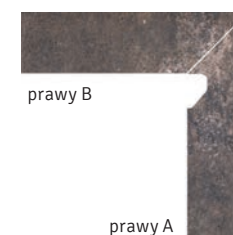
VIANO ANTRACITE
płytki elewacyjna 6,6x24,5



VIANO ANTRACITE
stopnica prosta z kapinosem 30x33



VIANO ANTRACITE
cokół schodowy
2-elementowy
lewy 8,1x30



VIANO ANTRACITE
cokół schodowy
2-elementowy
prawy 8,1x30



VIANO ANTRACITE
stopnica narożna z kapinosem 33x33



VIANO ANTRACITE
cokół 8,1x30



VIANO ANTRACITE
parapet 10x20



VIANO ANTRACITE
płytki bazowa
podstopnicowa
14,8x30



SCANDIANO



bianco / beige / brown / ochra / rosso / nero






SCANDIANO




bianco / beige / brown / ochra / rosso / nero



SCANDIANO BEIGE
płytki bazowa 30×30



SCANDIANO BEIGE
płytki bazowa 30×60



SCANDIANO BEIGE
cokół 2-elementowy
lewy 8,1×30

SCANDIANO BEIGE
cokół 2-elementowy
prawy 8,1×30



SCANDIANO BEIGE
stopnica prosta 30×30



SCANDIANO BEIGE
stopnica prosta 30×60



SCANDIANO BEIGE
płytki bazowa
podstopnicowa
14,8×30



SCANDIANO BEIGE
stopnica narożna 30×30




SCANDIANO BEIGE
heksagon 26×26

SCANDIANO
BEIGE półowa
14,8×26

SCANDIANO BEIGE
trapez 12,6×29,6

SCANDIANO
BEIGE romb
14,6×25,2



SCANDIANO BEIGE
cokół 8,1×30



Scandiano Beige
parapet 14,8×30



SCANDIANO BEIGE
stopnica prosta z kapinosem 30×33



SCANDIANO BEIGE
płytki elewacyjna 6,6×24,5



Scandiano Beige
parapet 13,5×24,5



SCANDIANO BEIGE
stopnica narożna z kapinosem 33×33



Scandiano Beige
parapet 10×20



propozycja ułożenia



SCANDIANO




bianco / beige / brown / ochra / rosso / nero



SCANDIANO BROWN
płytki bazowa 30×30



SCANDIANO BROWN
płytki bazowa 30×60



SCANDIANO BROWN
cokół 2-elementowy
lewy 8,1×30

SCANDIANO BROWN
cokół 2-elementowy
prawy 8,1×30



SCANDIANO BROWN
stopnica prosta 30×30



SCANDIANO BROWN
stopnica prosta 30×60



SCANDIANO BROWN
płytki bazowa
podstopnicowa
14,8×30



SCANDIANO BROWN
cokół 8,1×30



SCANDIANO
BROWN parapet
14,8×30




SCANDIANO BROWN
parapet 13,5×24,5



SCANDIANO BROWN
parapet 10×20



SCANDIANO BROWN
stopnica narożna 30×30




SCANDIANO BROWN
heksagon 26×26

SCANDIANO
BROWN półowa
14,8×26

SCANDIANO BROWN
trapez 12,6×29,6

SCANDIANO
BROWN romb
14,6×25,2




SCANDIANO BROWN
stopnica prosta z kapinosem 30×33



SCANDIANO BROWN
stopnica narożna z kapinosem 33×33



SCANDIANO BROWN
płytki elewacyjna 6,6×24,5



propozycja ułożenia



SCANDIANO

bianco / beige / brown / ochra / rosso / nero




SCANDIANO OCHRA
płytki bazowa 30x30



SCANDIANO OCHRA
płytki bazowa 30x60



SCANDIANO OCHRA
cokół 2-elementowy
lewy 8,1x30



SCANDIANO OCHRA
cokół 2-elementowy
prawy 8,1x30



SCANDIANO OCHRA
stopnica prosta 30x30



SCANDIANO OCHRA
stopnica prosta 30x60



SCANDIANO OCHRA
płytki Bazowa
podstopnicowa
14,8x30



SCANDIANO OCHRA
stopnica narożna 30x30



SCANDIANO OCHRA
heksagon 26x26

SCANDIANO
OCHRA potowa
14,8x26

SCANDIANO OCHRA
trapez 12,6x29,6

SCANDIANO
OCHRA romb
14,6x25,2



SCANDIANO OCHRA
cokół 8,1x30



Scandiano Ochra
parapet 14,8x30



SCANDIANO OCHRA
stopnica prosta z kapinosem 30x33



Scandiano Ochra
parapet 13,5x24,5



SCANDIANO OCHRA
stopnica narożna z kapinosem 33x33



SCANDIANO OCHRA
płytki elewacyjna 6,6x24,5



Scandiano Ochra
parapet 10x20



propozycja ułożenia

SCANDIANO



bianco / beige / brown / ochra / rosso / nero




SCANDIANO ROSSO
płytki bazowa 30×30



SCANDIANO ROSSO
płytki bazowa 30×60



SCANDIANO ROSSO
cokół 2-elementowy
lewy 8,1×30



SCANDIANO ROSSO
cokół 2-elementowy
prawy 8,1×30



SCANDIANO ROSSO
stopnica prosta 30×30



SCANDIANO ROSSO
stopnica prosta 30×60



SCANDIANO ROSSO
płytki bazowa
podstopnicowa
14,8×30



SCANDIANO ROSSO
cokół 8,1×30



SCANDIANO ROSSO
stopnica narożna 30×30



SCANDIANO ROSSO
heksagon 26×26

SCANDIANO
ROSSO połowa
14,8×26

SCANDIANO ROSSO
trapez 12,6×29,6

SCANDIANO
ROSSO romb
14,6×25,2



Scandiano ROSSO
parapet 14,8×30



Scandiano ROSSO
parapet 13,5×24,5



SCANDIANO ROSSO
parapet 10×20




SCANDIANO ROSSO
stopnica prosta z kapinosem 30×33



SCANDIANO ROSSO
stopnica narożna z kapinosem 33×33



SCANDIANO ROSSO
płytki elewacyjna 6,6×24,5



propozycja ułożenia



Coffee & Baking Menu

Espresso	Latte	Cappuccino
Macchiato	Flat White	Dirty Chai
Hot Chocolate	Matcha Latte	Blueberry Cheesecake
Vanilla Cheesecake	Chocolate Cheesecake	Apple Pie

Buy 5 Get 1 Free


SCANDIANO



bianco / beige / brown / ochra / rosso / nero




SCANDIANO BIANCO
płytki elewacyjna 6,6×24,5



propozycja ułożenia



SCANDIANO NERO
płytki elewacyjna 6,6×24,5



propozycja ułożenia






AQUARIUS BEIGE
płytki bazowa 30×30




AQUARIUS BEIGE
stopnica prosta z kapinosem 30×33




AQUARIUS BEIGE
stopnica narożna z kapinosem 33×33



AQUARIUS BEIGE
płytki elewacyjna 6,6×24,5



lewý A
AQUARIUS BEIGE
cokół 2-elementowy
lewý 8,1×30



prawy A
AQUARIUS BEIGE
cokół 2-elementowy
prawy 8,1×30



AQUARIUS BEIGE
płytki bazowa podstopnicowa
14,8×30



AQUARIUS BEIGE
cokół 8,1×30



Aquarius Beige
parapet 14,8×30



Aquarius Beige
parapet 13,5×24,5



AQUARIUS BEIGE
parapet 10×20





beige / brown




AQUARIUS BROWN
płytki bazowa 30×30




AQUARIUS BROWN
stopnica prosta z kapinosem 30×33



AQUARIUS BROWN
stopnica narożna z kapinosem 33×33




AQUARIUS BROWN
płytki elewacyjna 6,6×24,5



lewy B

lewy A

AQUARIUS BROWN
cokół 2-elementowy
lewy 8,1×30



prawy B

prawy A

AQUARIUS BROWN
cokół 2-elementowy
prawy 8,1×30



AQUARIUS BROWN
płytki bazowa podstopnicowa
14,8×30



AQUARIUS BROWN
cokół 8,1×30



AQUARIUS BROWN
Parapet 14,8×30



AQUARIUS BROWN
Parapet 13,5×24,5



AQUARIUS BROWN
parapet 10×20



Special
Espresso
Add-a-Flavor
Coffee
Latte
Cappuccino
Mocha: Whip
Hot or Cold
Mocha: Turb
Hot or Cold
Americano
Depth Choc
Tea - Hot or Cold



BAZALTO GRAFIT
płytki bazowa A 30×30



BAZALTO GRAFIT
płytki bazowa B struktura 30×30




BAZALTO GRAFIT
płytki bazowa C struktura
głęboka 30×30




BAZALTO GRAFIT
stopnica ryflowana prosta 30×30




BAZALTO GRAFIT
stopnica ryflowana narożna 30×30



BAZALTO GRAFIT
płytki elewacyjna A 8,1×30



BAZALTO GRAFIT
płytki elewacyjna B struktura 8,1×30



BAZALTO GRAFIT
płytki elewacyjna C struktura
głęboka 8,1×30




BAZALTO GRAFIT
stopnica prosta z kapinosem 30×33



BAZALTO GRAFIT
stopnica narożna z kapinosem 33×33



BAZALTO GRAFIT
cokół 2-elementowy
lewy 8,1×30




BAZALTO GRAFIT
cokół 2-elementowy
prawy 8,1×30



BAZALTO GRAFIT
podstopnica B struktura
14,8×30



BAZALTO GRAFIT
podstopnica C struktura
głęboka 14,8×30



BAZALTO GRAFIT
cokół 8,1×30



BAZALTO GRAFIT
Parapet 14,8×30



BAZALTO GRAFIT
Parapet 13,5×24,5



BAZALTO GRAFIT
parapet 10×20



CLOUD



rosa / brown






CLOUD


rosa / brown




CLOUD ROSA DURO
płytki bazowa strukturalna 30×30




CLOUD ROSA DURO
stopnica ryflowana prosta strukturalna 30×30




CLOUD ROSA DURO
stopnica ryflowana narożna strukturalna 30×30




CLOUD ROSA
płytki bazowa gładka 30×30




CLOUD ROSA
stopnica ryflowana prosta gładka 30×30




CLOUD ROSA
stopnica ryflowana narożna gładka 30×30




CLOUD ROSA DURO
płytki elewacyjna strukturalna 6,6×24,5




CLOUD ROSA DURO
stopnica prosta z kapinosem strukturalna 29,9×33



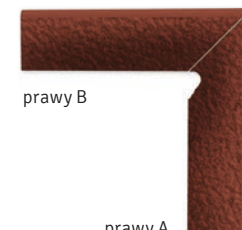
CLOUD ROSA DURO
stopnica narożna z kapinosem strukturalna 33×33



CLOUD ROSA
płytki elewacyjna gładka 6,6×24,5



CLOUD ROSA DURO
cokół 2-elementowy strukturalny lewy 8×30



CLOUD ROSA DURO
cokół 2-elementowy strukturalny prawy 8×30



CLOUD ROSA DURO
płytki podstopnicowa strukturalna 14,8×30



CLOUD ROSA DURO
cokół strukturalny 8,1×30



CLOUD ROSA
płytki podstopnicowa gładka 14,8×30



CLOUD ROSA
cokół gładki 8,1×30



CLOUD ROSA
Parapet 14,8×30



CLOUD ROSA
Parapet 13,5×24,5




CLOUD ROSA
parapet 10×20


CLOUD




rosa / brown




CLOUD BROWN DURO
płytki bazowa strukturalna 30×30




CLOUD BROWN DURO
stopnica ryflowana prosta
strukturalna 30×30




CLOUD BROWN DURO
stopnica ryflowana narożna
strukturalna 30×30




CLOUD BROWN
płytki bazowa gładka 30×30




CLOUD BROWN
stopnica ryflowana prosta gładka 30×30




CLOUD BROWN
stopnica ryflowana narożna gładka 30×30




CLOUD BROWN DURO
płytki elewacyjna strukturalna 6,6×24,5




CLOUD BROWN DURO
stopnica prosta z kapinosem
strukturalna 29,9×33




CLOUD BROWN DURO
stopnica narożna z kapinosem
strukturalna 33×33



CLOUD BROWN
płytki elewacyjna gładka 6,6×24,5



CLOUD BROWN DURO
cokół 2-elementowy
strukturalny lewy 8,1×30




CLOUD BROWN DURO
cokół 2-elementowy
strukturalny prawy 8,1×30



CLOUD BROWN DURO
płytki podstopnicowa strukturalna
14,8×30



CLOUD BROWN DURO
cokół strukturalny 8,1×30



CLOUD BROWN
płytki podstopnicowa gładka
14,8×30



CLOUD BROWN
cokół gładki 8,1×30



CLOUD BROWN
Parapet 14,8×30




CLOUD BROWN
Parapet 13,5×24,5




CLOUD BROWN
parapet 10×20






COTTO CREMA
płytki bazowa 30×30




COTTO CREMA
płytki elewacyjna 8,1×30



COTTO CREMA
cokół 2-elementowy
lewy 8,1×30



COTTO CREMA
cokół 2-elementowy
prawy 8,1×30



COTTO CREMA
stopnica ryflowana prosta 30×30



COTTO CREMA
płytki bazowa podstopnicowa
14,8×30



COTTO CREMA
cokół 8,1×30



COTTO CREMA
stopnica ryflowana narożna 30×30



COTTO CREMA
Parapet 14,8×30



COTTO CREMA
Parapet 13,5×24,5



COTTO CREMA
parapet 10×20



COTTO CREMA
stopnica prosta z kapinosem 30×33




COTTO CREMA
stopnica narożna z kapinosem 33×33

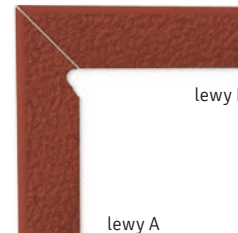




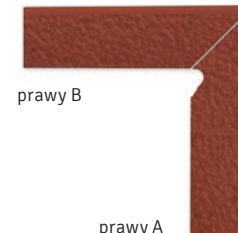
NATURAL ROSA DURO
płytki bazowa strukturalna 30×30




NATURAL ROSA DURO
płytki elewacyjna strukturalna 6,6×24,5




NATURAL ROSA DURO
cokół 2-elementowy
strukturalny lewy
8,1×30



NATURAL ROSA DURO
cokół 2-elementowy
strukturalny prawy 8,1×30




NATURAL ROSA DURO
stopnica ryflowana prosta
strukturalna 30×30




NATURAL ROSA DURO
stopnica prosta z kapinosem
strukturalna 30×33



NATURAL ROSA DURO
płytki podstopnicowa
strukturalna 14,8×30




NATURAL ROSA DURO
stopnica ryflowana narożna
strukturalna 30×30




NATURAL ROSA DURO
stopnica narożna z kapinosem
strukturalna 33×33



NATURAL ROSA DURO
cokół strukturalny 8,1×30




NATURAL ROSA
płytki bazowa gładka 30×30



NATURAL ROSA
płytki elewacyjna gładka 6,6×24,5




NATURAL ROSA
płytki podstopnicowa
gładka 14,8×30



NATURAL ROSA
stopnica ryflowana prosta gładka
30×30



NATURAL ROSA
cokół gładki 8,1×30



NATURAL ROSA
stopnica ryflowana narożna gładka
30×30



NATURAL ROSA
Parapet 14,8×30





NATURAL ROSA
Parapet 13,5×24,5



NATURAL ROSA
parapet 10×20






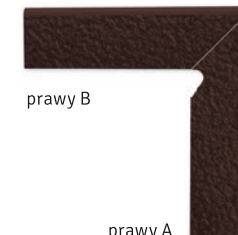
NATURAL BROWN DURO
płytki bazowa strukturalna 30×30




NATURAL BROWN DURO
płytki elewacyjna strukturalna 6,6×24,5




lewy B
lewy A
NATURAL BROWN DURO
cokół 2-elementowy
strukturalny lewy
8,1×30




prawy B
prawy A
NATURAL BROWN DURO
cokół 2-elementowy
strukturalny prawy
8,1×30




NATURAL BROWN DURO
stopnica ryflowana prosta
strukturalna 30×30




NATURAL BROWN DURO
stopnica prosta z kapinosem
strukturalna 30×33



NATURAL BROWN DURO
płytki podstopnicowa strukturalna
14,8×30




NATURAL BROWN DURO
stopnica ryflowana narożna
strukturalna 30×30



NATURAL BROWN DURO
stopnica narożna z kapinosem
strukturalna 33×33



NATURAL BROWN DURO
cokół strukturalny 8,1×30




NATURAL BROWN
płytki bazowa gładka 30×30



NATURAL BROWN
płytki elewacyjna gładka 6,6×24,5




NATURAL BROWN
płytki podstopnicowa gładka
14,8×30



NATURAL BROWN
stopnica ryflowana prosta gładka
30×30



NATURAL BROWN
cokół gładki 8,1×30



NATURAL BROWN
stopnica ryflowana narożna gładka
30×30



NATURAL BROWN
Parapet 14,8×30



NATURAL BROWN
Parapet 13,5×24,5



NATURAL BROWN
parapet 10×20






SEMIR BEIGE
płytki bazowa strukturalna 30×30



SEMIR BEIGE
stopnica ryflowana Prosta
strukturalna 30×30



SEMIR BEIGE
stopnica ryflowana narożna
strukturalna 30×30



SEMIR BEIGE
stopnica prosta z kapinosem
strukturalna 30×33




SEMIR BEIGE
stopnica narożna
z kapinosem strukturalna 33×33



SEMIR BEIGE
płytki elewacyjna strukturalna 6,6×24,5



SEMIR BEIGE
cokół 2-elementowy
strukturalny lewy
8,1×30



SEMIR BEIGE
cokół 2-elementowy
strukturalny prawy
8,1×30



SEMIR BEIGE
płytki bazowa podstopnicowa
strukturalna 14,8×30



SEMIR BEIGE
cokół strukturalny 8,1×30



SEMIR BEIGE
Parapet gładki
14,8×30



SEMIR BEIGE
Parapet gładki
13,5×24,5




SEMIR BEIGE
parapet gładki
10×20



SEMIR

beige / brown / rosa / grafit



SEMIR BROWN
płytki bazowa strukturalna 30×30



SEMIR BROWN
stopnica ryflowana prosta
strukturalna 30×30



SEMIR BROWN
stopnica ryflowana narożna
strukturalna 30×30




SEMIR BROWN
stopnica prosta z kapinosem
strukturalna 30×33




SEMIR BROWN
stopnica narożna
z kapinosem strukturalna 33×33



SEMIR BROWN
płytki elewacyjna strukturalna 6,6×24,5



SEMIR BROWN
cokół 2-elementowy
strukturalny lewy
8,1×30



SEMIR BROWN
cokół 2-elementowy
strukturalny prawy
8,1×30



SEMIR BROWN
płytki bazowa podstopnicowa
strukturalna 14,8×30



SEMIR BROWN
cokół strukturalny 8,1×30



SEMIR BROWN
Parapet gładki
14,8×30




SEMIR BROWN
Parapet gładki
13,5×24,5




SEMIR BROWN
parapet gładki
10×20



SEMIR ROSA
płytki bazowa strukturalna 30×30




SEMIR ROSA
płytki elewacyjna strukturalna 6,6×24,5



SEMIR ROSA
stopnica ryflowana prosta
strukturalna 30×30



SEMIR ROSA
stopnica ryflowana narożna
strukturalna 30×30



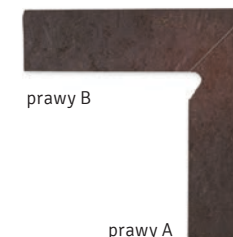
SEMIR ROSA
stopnica prosta z kapinosem
strukturalna 30×33



SEMIR ROSA
stopnica narożna
z kapinosem strukturalna 33×33



SEMIR ROSA
cokół 2-elementowy
strukturalny lewy
8,1×30



SEMIR ROSA
cokół 2-elementowy
strukturalny prawy
8,1×30



SEMIR ROSA
płytki bazowa podstopnicowa
strukturalna 14,8×30



SEMIR ROSA
cokół strukturalny 8,1×30



SEMIR ROSA
Parapet gładki
14,8×30



SEMIR ROSA
Parapet gładki
13,5×24,5




SEMIR ROSA
parapet gładki
10×20







SEMIR GRAFIT
płytki bazowa strukturalna 30×30




SEMIR GRAFIT
płytki elewacyjna strukturalna 6,6×24,5




SEMIR GRAFIT
stopnica ryflowana prosta
strukturalna 30×30




SEMIR GRAFIT
stopnica ryflowana narożna
strukturalna 30×30



SEMIR GRAFIT
stopnica prosta z kapinosem
strukturalna 30×33




SEMIR GRAFIT
stopnica narożna
z kapinosem strukturalna 33×33



lewy B

lewy A

SEMIR GRAFIT
cokół 2-elementowy
strukturalny lewy
8,1×30



prawy B

prawy A

SEMIR GRAFIT
cokół 2-elementowy
strukturalny prawy
8,1×30



SEMIR GRAFIT
płytki bazowa podstopnicowa
strukturalna 14,8×30



SEMIR GRAFIT
cokół strukturalny 8,1×30



SEMIR GRAFIT
Parapet gładki
14,8×30



SEMIR GRAFIT
Parapet gładki
13,5×24,5



SEMIR GRAFIT
parapet gładki
10×20






TAURUS ROSA
płytki bazowa strukturalna 30×30




TAURUS ROSA
płytki elewacyjna strukturalna 6,6×24,5



TAURUS ROSA
stopnica ryflowana prosta
strukturalna 30×30




TAURUS ROSA
stopnica ryflowana narożna
strukturalna 30×30




TAURUS ROSA
stopnica prosta z kapinosem
strukturalna 30×33



TAURUS ROSA
stopnica narożna z kapinosem
strukturalna 33×33



TAURUS ROSA
cokół 2-elementowy
strukturalny lewy
8,1×30



TAURUS ROSA
cokół 2-elementowy
strukturalny prawy
8,1×30



TAURUS ROSA
płytki bazowa podstopnicowa
strukturalna 14,8×30



TAURUS ROSA
cokół strukturalny 8,1×30



TAURUS ROSA
Parapet gładki 14,8×30



TAURUS ROSA
Parapet gładki 13,5×24,5



TAURUS ROSA
parapet gładki
10×20



TAURUS

rosa / brown / grys



TAURUS BROWN
płytki bazowa strukturalna 30×30



TAURUS BROWN
stopnica ryflowana prosta
strukturalna 30×30



TAURUS BROWN
stopnica ryflowana narożna
strukturalna 30×30



TAURUS BROWN
stopnica prosta z kapinosem
strukturalna 30×33




TAURUS BROWN
stopnica narożna z kapinosem
strukturalna 33×33



TAURUS BROWN
płytki elewacyjna strukturalna 6,6×24,5



TAURUS BROWN
cokół 2-elementowy
strukturalny lewy
8,1×30



TAURUS BROWN
cokół 2-elementowy
strukturalny prawy
8,1×30



TAURUS BROWN
płytki bazowa podstopnicowa
strukturalna 14,8×30



TAURUS BROWN
cokół strukturalny 8,1×30



TAURUS BROWN
Parapet gładki 14,8×30



TAURUS BROWN
Parapet gładki 13,5×24,5



TAURUS BROWN
parapet gładki
10×20


TAURUS




rosa / brown / grys




TAURUS GRYS
płytki bazowa strukturalna 30×30




TAURUS GRYS
stopnica ryflowana prosta
strukturalna 30×30




TAURUS GRYS
stopnica ryflowana
narożna strukturalna
30×30




TAURUS GRYS
stopnica prosta z kapinosem
strukturalna 30×33



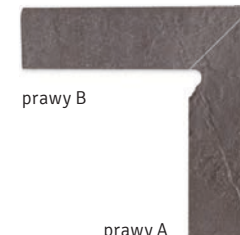
TAURUS GRYS
stopnica narożna z kapinosem
strukturalna 33×33



TAURUS GRYS
płytki elewacyjna strukturalna 6,6×24,5



TAURUS GRYS
cokół 2-elementowy
strukturalny lewy
8,1×30



TAURUS GRYS
cokół 2-elementowy
strukturalny prawy
8,1×30



TAURUS GRYS
płytki bazowa podstopnicowa
strukturalna 14,8×30



TAURUS GRYS
cokół strukturalny 8,1×30




TAURUS GRYS
Parapet gładki 14,8×30



TAURUS GRYS
Parapet gładki 13,5×24,5



TAURUS GRYS
parapet gładki
10×20



PARADYZ
classica

redo
corrado
orione
proteo
rufus
sextans
volpe
wood basic
wood rustic
ural
iowa
idaho
karolina
arkansas
texas
virginia
montana







REDO

giallo / beige / brown



30×30



REDO GIALLO mat 30×30



REDO BEIGE mat 30×30



REDO BROWN mat 30×30





CORRADO

beige / brown / grys / grafit



33×33



CORRADO BEIGE cokót mat 7,2×33



CORRADO BROWN cokót mat 7,2×33



CORRADO BEIGE mat 33×33




CORRADO BROWN mat 33×33




CORRADO GRYS cokót mat 7,2×33



CORRADO GRAFIT cokót mat 7,2×33



CORRADO GRYS mat 33×33



CORRADO GRAFIT mat 33×33



Cup
Bieber
er
book
oveshark
ee
Nostalgia



ORIONE



beige / brown / grys / grafit

40×40



ORIONE BEIGE cokół mat 7,2×40



ORIONE BROWN cokół mat 7,2×40



ORIONE BEIGE mat 40×40



ORIONE BROWN mat 40×40




ORIONE GRYS cokół mat 7,2×40



ORIONE GRAFIT cokół mat 7,2×40



ORIONE GRYS mat 40×40



ORIONE GRAFIT mat 40×40





PROTEO

bianco / beige / grys



40×40



PROTEO BIANCO cokót mat 7,2×40



PROTEO BIANCO mat 40×40



PROTEO BEIGE cokót mat 7,2×40



PROTEO BEIGE mat 40×40



PROTEO GRYS cokót mat 7,2×40



PROTEO GRYS mat 40×40



RUFUS

beige / ochra / brown



40×40



RUFUS BEIGE mat 40×40



RUFUS OCHRA mat 40×40



RUFUS BROWN mat 40×40



RUFUS BEIGE
narožnik mat 7,7×7,7



RUFUS BEIGE listwa mat 7,7×40



SEXTANS



beige / brown / grys / grafit

40×40



SEXTANS GRYS cokol mat 7,2×40



SEXTANS GRAFIT cokol mat 7,2×40




SEXTANS GRYS narożnik mat 7,2×7,2



SEXTANS GRYS mat 40×40



SEXTANS GRAFIT mat 40×40



SEXTANS GRYS listwa mat 7,2×40



SEXTANS BEIGE cokol mat 7,2×40



SEXTANS BROWN cokol mat 7,2×40



SEXTANS BEIGE narożnik mat 7,2×7,2



SEXTANS BEIGE mat 40×40



SEXTANS BROWN mat 40×40



SEXTANS BEIGE listwa mat 7,2×40





VOLPE

bianco / beige / grys



40×40



VOLPE BIANCO cokót mat 7,2×40



VOLPE BIANCO mat 40×40



VOLPE BEIGE cokót mat 7,2×40



VOLPE BEIGE mat 40×40



VOLPE GRYS cokót mat 7,2×40



VOLPE GRYS mat 40×40

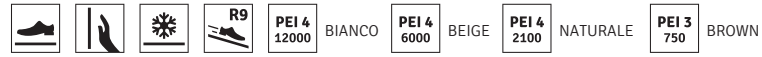


WOOD BASIC

bianco / beige / brown / naturale



20×60



WOOD BASIC BIANCO corkót 6,5×60



WOOD BASIC BEIGE corkót 6,5×60



WOOD BASIC BIANCO 20×60



WOOD BASIC BEIGE 20×60



WOOD BASIC NATURALE corkót 6,5×60



WOOD BASIC BROWN corkót 6,5×60



WOOD BASIC NATURALE 20×60



WOOD BASIC BROWN 20×60





WOOD RUSTIC

beige / brown / naturale



20×60



WOOD RUSTIC BEIGE cokót 6,5×60



WOOD RUSTIC BEIGE 20×60



WOOD RUSTIC NATURALE cokót 6,5×60



WOOD RUSTIC NATURALE 20×60



WOOD RUSTIC BROWN cokót 6,5×60



WOOD RUSTIC BROWN 20×60



STRACJA



Przych



GRESY TECHNICZNE



arkansas / iowa / ural / solid / montana / virginia / idaho / texas / karolina


30×30



URAL



URAL GRES sól-pieprz mat
30×30



URAL stopnica sól-pieprz mat
30×30

ARKANSAS



ARKANSAS GRES sól-pieprz mat
30×30




ARKANSAS stopnica sól-pieprz mat
30×30




ARKANSAS cokół sól-pieprz mat
7,2×30

IOWA



IOWA GRES sól-pieprz mat
30×30



IOWA stopnica sól-pieprz mat
30×30



IOWA cokół sól-pieprz mat
7,2×30


TEXAS



TEXAS GRES sól-pieprz mat
30×30



TEXAS GRES sól-pieprz klif mat
30×30



TEXAS stopnica sól-pieprz mat
30×30



TEXAS cokół sól-pieprz mat
7,2×30

IDAHO



IDAHO GRES sól-pieprz mat
30×30



IDAHO GRES sól-pieprz klif mat
30×30




IDAHO stopnica sól-pieprz mat
30×30




IDAHO cokół sól-pieprz mat
8,3×30

VIRGINIA



VIRGINIA GRES sól-pieprz mat
30×30



VIRGINIA stopnica sól-pieprz mat
30×30



VIRGINIA cokół sól-pieprz mat
7,2×30

KAROLINA




KAROLINA GRES sól-pieprz mat
30×30



KAROLINA stopnica sól-pieprz mat
30×30

MONTANA



MONTANA GRES sól-pieprz mat
30×30




MONTANA GRES sól-pieprz klif mat
30×30



MONTANA stopnica sól-pieprz mat
30×30



MONTANA cokół sól-pieprz mat
7,2×30



informacje dodatkowe **/ additional information**





NAGRODY I WYRÓŻNIENIA PRYZNANE CERAMICE PARADYŻ

Ceramika Paradyż awards

Ceramika Paradyż jest laureatem dwóch najbardziej prestiżowych nagród w dziedzinie wzornictwa przemysłowego.
Ceramica Paradyż is the winner of the two most prestigious awards in the field of industrial design.



Międzynarodowy symbol doskonałości projektowej, przyznawany za wyjątkowe wzornictwo przemysłowe. Nagroda przyznana dla kolekcji Elanda/ Elando

An international symbol of design perfection, awarding exceptional industrial design. The prize was awarded to the Elanda/Elando collection.



reddot award 2016 winner

„Oskar designu”, najważniejsza międzynarodowa nagroda w dziedzinie wzornictwa przemysłowego. Nagroda przyznana dla kolekcji Trakt

“Oscar of design”, the most important international award in the field of industrial design. The prize was awarded to the Trakt collection.

2018

- Tytuł Firmy Dobrze Widzianej
- Wiarygodny Lider Biznesu
- Wyróżnienie tytułem artMecenat
- Perła Ceramiki UE 2017 dla kolekcji Elia
- Perła Ceramiki UE 2017 dla kolekcji Naturstone
- Perła Ceramiki UE 2017 dla kolekcji Margarita
- Perła Ceramiki UE 2017 dla kolekcji Scandiano
- Perła Ceramiki Dystrybutorów 2017 dla kolekcji Margarita
- Perła Ceramiki Dystrybutorów 2017 dla kolekcji Scandiano
- Tytuł Łazienka - Wybór Roku 2018 dla kolekcji Tammi




2017

- Tytuł Budowlana Firma Roku 2016
- Wielka Perła Ceramiki UE 2016 z Diamentami
- Nagroda X-lecia: Platynowy Orzeł Polskiego Budownictwa 2017 dla Ceramiki Paradyż
- Specjalna Nagroda Grohmana z okazji 20-lecia istnienia Łódzkiej Specjalnej Strefy Ekonomicznej
- Nagroda Gospodarcza Wojewody Łódzkiego na rok 2017 w kategorii „Ład Organizacyjny i społeczna odpowiedzialność biznesu”
- Klon 2017 – Firma ekologicznie i społecznie zaangażowana
- Nagroda iF Design Award 2017 za kolekcję płytek ściennych Elanda / Elando



NAGRODY I WYRÓŻNIENIA PRYZNANE CERAMICE PARADYŻ

Ceramika Paradyż awards



ATESTY I CERTYFIKATY CERAMIKI PARADYŻ

Ceramika Paradyż certificates



NARODOWY INSTYTUT ZDROWIA PUBLICZNEGO
Państwowy Zakład Higieny
Zakład Bezpieczeństwa Żywnościowego Środowiska

ATEST HIGIENICZNY BK/10168/02/2018
HYGIENIC CERTIFICATE

NATIONAL INSTITUTE OF PUBLIC HEALTH - NATIONAL INSTITUTE OF HYGIENE

Wzrost / product: Płytki ceramiczne prasowane i szklane - prasowane na suchu o małej nasiąkliwości wodnej E < 0,5%, produkowane zgodnie z wytycznymi normy PN-EN 14411 "Płytki ceramiczne - Grupa B1".

Zakładający / Issuing: Ceramika Paradyż Sp. z o.o.

Przeznaczony do / Intended: Wykonawca: budowlane do wykładania na ścianach i wewnętrznych powierzchniach mokrych, ogólnego przeznaczenia, w tym również do wykładania powierzchni, których białe powierzchnie (nie wliczając powierzchni szklanych) nie są poddawane czyszczeniu.

Wzrostory wytyczny produkt odpowiada wymaganiom higienicznym przy spełnieniu następujących warunków / The above-named product is acceptable according to hygiene criteria with the following conditions being satisfied:

Atest Higieniczny nie jest przewidziany do celów, w których należy wykonać dodatkowych badań / Hygienic certificate does not apply to technical parameters, safety risks and allergen properties of the product

Wzrostory / product: Ceramika Paradyż Sp. z o.o.
ul. Piotrkowska 61
26-300 Opoczno

Wzrostory / product: Ceramika Paradyż Sp. z o.o.
ul. Oprowadowa 5
26-300 Opoczno

Data wystawienia atestu / Issue date of the certificate: 7 maja 2018
7th March 2018

Kierownik Zakładu Certyfikacji / Head of the Certification Office: mgr inż. Małgorzata Warda-Pruszczyńska

Dyrektor Instytutu Ceramiki i Materiałów Budowlanych / Director of the Institute of Ceramics and Building Materials: dr hab. inż. Adam Witak, prof. ICMB

NARODOWY INSTYTUT ZDROWIA PUBLICZNEGO
Państwowy Zakład Higieny
Zakład Bezpieczeństwa Żywnościowego Środowiska

ATEST HIGIENICZNY BK/10168/01/2018
HYGIENIC CERTIFICATE

NATIONAL INSTITUTE OF PUBLIC HEALTH - NATIONAL INSTITUTE OF HYGIENE

Wzrost / product: Płytki ceramiczne prasowane i szklane - prasowane na suchu o małej nasiąkliwości wodnej E < 0,5%, produkowane zgodnie z wytycznymi normy PN-EN 14411 "Płytki ceramiczne - Grupa B1".

Zakładający / Issuing: Ceramika Paradyż Sp. z o.o.

Przeznaczony do / Intended: Wykonawca: w budownictwie do wykładania na ścianach i wewnętrznych powierzchniach mokrych, ogólnego przeznaczenia, w tym również do wykładania powierzchni, których białe powierzchnie (nie wliczając powierzchni szklanych) nie są poddawane czyszczeniu.

Wzrostory wytyczny produkt odpowiada wymaganiom higienicznym przy spełnieniu następujących warunków / The above-named product is acceptable according to hygiene criteria with the following conditions being satisfied:

Atest Higieniczny nie jest przewidziany do celów, w których należy wykonać dodatkowych badań / Hygienic certificate does not apply to technical parameters, safety risks and allergen properties of the product

Wzrostory / product: Ceramika Paradyż Sp. z o.o.
ul. Piotrkowska 61
26-300 Opoczno

Wzrostory / product: Ceramika Paradyż Sp. z o.o.
ul. Oprowadowa 5
26-300 Opoczno

Data wystawienia atestu / Issue date of the certificate: 7 marca 2018
7th March 2018

Kierownik Zakładu Certyfikacji / Head of the Certification Office: mgr inż. Małgorzata Warda-Pruszczyńska

Dyrektor Instytutu Ceramiki i Materiałów Budowlanych / Director of the Institute of Ceramics and Building Materials: dr hab. inż. Adam Witak, prof. ICMB

Instytut Ceramiki i Materiałów Budowlanych
ZAKŁAD CERTYFIKACJI
02-476 Warszawa, ul. Piłsudskiego 9
www.icmb.org.pl, www.certificaty.icmb.org.pl

CERTYFIKAT ZGODNOŚCI WYROBU Z POLSKĄ NORMĄ 35N/15

Wzrostory 3 normy PN-EN ISO/IEC 17067:2014-01 (Czynniki zgodności Polskiego certyfikatu wyrobów oraz wytyczne dotyczące programów certyfikacji wyrobów zgodnie z Programem Certyfikacji PC-02)

szkła się, że: **plytki ceramiczne prasowane na suchu o nasiąkliwości wodnej E > 10% Grupa B1**

wyprowadzone do sformułowania przez: **CERAMIKA PARADYŻ Sp. z o.o. ul. Piotrkowska 61 26-300 Opoczno**

w zakładzie: **CERAMIKA PARADYŻ Sp. z o.o. ul. Oprowadowa 5 26-300 Opoczno**

Wzrostory wytyczny normy: PN-EN 14411:2012 Płytki ceramiczne - Definicje, klasyfikacja, właściwości, oznaczenia i oznaczenia

Agencja akredytowana i świadcząca usługi: Laboratorium Badawcze Instytutu Ceramiki i Materiałów Budowlanych ul. Piłsudskiego 9, 02-476 Warszawa

Certyfikat ważny od: 04.04.2016 r. do: 03.04.2020 r.

Kierownik Zakładu Certyfikacji: mgr inż. Małgorzata Warda-Pruszczyńska

Dyrektor Instytutu Ceramiki i Materiałów Budowlanych: dr hab. inż. Adam Witak, prof. ICMB

Instytut Ceramiki i Materiałów Budowlanych
ZAKŁAD CERTYFIKACJI
02-476 Warszawa, ul. Piłsudskiego 9
www.icmb.org.pl, www.certificaty.icmb.org.pl

CERTYFIKAT ZGODNOŚCI WYROBU Z POLSKĄ NORMĄ 77N/15

Wzrostory 3 normy PN-EN ISO/IEC 17067:2014-01 (Czynniki zgodności Polskiego certyfikatu wyrobów oraz wytyczne dotyczące programów certyfikacji wyrobów zgodnie z Programem Certyfikacji PC-02)

szkła się, że: **plytki ceramiczne prasowane na suchu o nasiąkliwości wodnej E > 10% Grupa B1**

wyprowadzone przez: **CERAMIKA PARADYŻ Sp. z o.o. ul. Piotrkowska 61 26-300 Opoczno**

w zakładzie: **CERAMIKA PARADYŻ Sp. z o.o. ul. Oprowadowa 5 26-300 Opoczno**

Wzrostory wytyczny normy: PN-EN 14411:2012 Płytki ceramiczne - Definicje, klasyfikacja, właściwości, oznaczenia i oznaczenia

Agencja akredytowana i świadcząca usługi: Laboratorium Badawcze Instytutu Ceramiki i Materiałów Budowlanych ul. Piłsudskiego 9, 02-476 Warszawa

Certyfikat ważny od: 01.07.2016 r. do: 30.06.2020 r.

Kierownik Zakładu Certyfikacji: mgr inż. Małgorzata Warda-Pruszczyńska

Dyrektor Instytutu Ceramiki i Materiałów Budowlanych: dr hab. inż. Adam Witak, prof. ICMB

Instytut Ceramiki i Materiałów Budowlanych
ZAKŁAD CERTYFIKACJI
02-476 Warszawa, ul. Piłsudskiego 9
www.icmb.org.pl, www.certificaty.icmb.org.pl

CERTYFIKAT ZGODNOŚCI WYROBU Z POLSKĄ NORMĄ 12N/17

Wzrostory 3 normy PN-EN ISO/IEC 17067:2014-01 (Czynniki zgodności Polskiego certyfikatu wyrobów oraz wytyczne dotyczące programów certyfikacji wyrobów zgodnie z Programem Certyfikacji PC-02)

szkła się, że: **plytki ceramiczne prasowane na suchu o małej nasiąkliwości wodnej E < 0,5% Grupa B1**

wyprowadzone do sformułowania przez: **CERAMIKA PARADYŻ Sp. z o.o. ul. Piotrkowska 61 26-300 Opoczno**

w zakładzie: **CERAMIKA PARADYŻ Sp. z o.o. ul. Oprowadowa 5 26-300 Opoczno**

Wzrostory wytyczny normy: PN-EN 14411:2012-04 Płytki ceramiczne - Definicje, klasyfikacja, właściwości, oznaczenia i oznaczenia

Agencja akredytowana i świadcząca usługi: Laboratorium Badawcze Instytutu Ceramiki i Materiałów Budowlanych ul. Piłsudskiego 9, 02-476 Warszawa

Certyfikat ważny od: 01 lutego 2017 r. do: 31 stycznia 2022 r.

Kierownik Zakładu Certyfikacji: mgr inż. Małgorzata Warda-Pruszczyńska

Dyrektor Instytutu Ceramiki i Materiałów Budowlanych: dr hab. inż. Adam Witak, prof. ICMB

Instytut Ceramiki i Materiałów Budowlanych
ZAKŁAD CERTYFIKACJI
02-476 Warszawa, ul. Piłsudskiego 9
www.icmb.org.pl, www.certificaty.icmb.org.pl

CERTYFIKAT ZGODNOŚCI WYROBU Z POLSKĄ NORMĄ 4N/17

Wzrostory 3 normy PN-EN ISO/IEC 17067:2014-01 (Czynniki zgodności Polskiego certyfikatu wyrobów oraz wytyczne dotyczące programów certyfikacji wyrobów zgodnie z Programem Certyfikacji PC-02)

szkła się, że: **plytki ceramiczne prasowane na suchu o małej nasiąkliwości wodnej 0,5% < E < 3% Grupa B1**

wyprowadzone do sformułowania przez: **CERAMIKA PARADYŻ Sp. z o.o. ul. Piotrkowska 61 26-300 Opoczno**

w zakładzie: **CERAMIKA PARADYŻ Sp. z o.o. ul. Oprowadowa 5 26-300 Opoczno**

Wzrostory wytyczny normy: PN-EN 14411:2012-04 Płytki ceramiczne - Definicje, klasyfikacja, właściwości, oznaczenia i oznaczenia

Agencja akredytowana i świadcząca usługi: Laboratorium Badawcze Instytutu Ceramiki i Materiałów Budowlanych ul. Piłsudskiego 9, 02-476 Warszawa

Certyfikat ważny od: 01 lutego 2017 r. do: 31 stycznia 2022 r.

Kierownik Zakładu Certyfikacji: mgr inż. Małgorzata Warda-Pruszczyńska

Dyrektor Instytutu Ceramiki i Materiałów Budowlanych: dr hab. inż. Adam Witak, prof. ICMB

Instytut Ceramiki i Materiałów Budowlanych
ZAKŁAD CERTYFIKACJI
02-476 Warszawa, ul. Piłsudskiego 9
www.icmb.org.pl, www.certificaty.icmb.org.pl

CERTYFIKAT ZGODNOŚCI WYROBU Z POLSKĄ NORMĄ 6N/18

Wzrostory 3 normy PN-EN ISO/IEC 17067:2014-01 (Czynniki zgodności Polskiego certyfikatu wyrobów oraz wytyczne dotyczące programów certyfikacji wyrobów zgodnie z Programem Certyfikacji PC-02)

szkła się, że: **plytki ceramiczne prasowane na suchu o małej nasiąkliwości wodnej E < 0,5% Grupa B1, szklane**

wyprowadzone do sformułowania przez: **CERAMIKA PARADYŻ Sp. z o.o. ul. Piotrkowska 61 26-300 Opoczno**

w zakładzie: **CERAMIKA PARADYŻ Sp. z o.o. ul. Oprowadowa 5 26-300 Opoczno**

Wzrostory wytyczny normy: PN-EN 14411:2012-04 Płytki ceramiczne - Definicje, klasyfikacja, właściwości, oznaczenia i oznaczenia

Agencja akredytowana i świadcząca usługi: Laboratorium Badawcze Instytutu Ceramiki i Materiałów Budowlanych ul. Piłsudskiego 9, 02-476 Warszawa

Certyfikat ważny od: 12 stycznia 2016 r. do: 10 stycznia 2022 r.

Kierownik Zakładu Certyfikacji: mgr inż. Małgorzata Warda-Pruszczyńska

Dyrektor Instytutu Ceramiki i Materiałów Budowlanych: dr inż. Paweł Pajączk

Instytut Ceramiki i Materiałów Budowlanych
ZAKŁAD CERTYFIKACJI
02-476 Warszawa, ul. Piłsudskiego 9
www.icmb.org.pl, www.certificaty.icmb.org.pl

CERTYFIKAT ZGODNOŚCI WYROBU Z POLSKĄ NORMĄ 6N/18

Wzrostory 3 normy PN-EN ISO/IEC 17067:2014-01 (Czynniki zgodności Polskiego certyfikatu wyrobów oraz wytyczne dotyczące programów certyfikacji wyrobów zgodnie z Programem Certyfikacji PC-02)

szkła się, że: **plytki ceramiczne prasowane na suchu o małej nasiąkliwości wodnej 0,5% < E < 3% Grupa B1, szklane**

wyprowadzone do sformułowania przez: **CERAMIKA PARADYŻ Sp. z o.o. ul. Piotrkowska 61 26-300 Opoczno**

w zakładzie: **CERAMIKA PARADYŻ Sp. z o.o. ul. Oprowadowa 5 26-300 Opoczno**

Wzrostory wytyczny normy: PN-EN 14411:2012-04 Płytki ceramiczne - Definicje, klasyfikacja, właściwości, oznaczenia i oznaczenia

Agencja akredytowana i świadcząca usługi: Laboratorium Badawcze Instytutu Ceramiki i Materiałów Budowlanych ul. Piłsudskiego 9, 02-476 Warszawa

Certyfikat ważny od: 12 stycznia 2016 r. do: 10 stycznia 2022 r.

Kierownik Zakładu Certyfikacji: mgr inż. Małgorzata Warda-Pruszczyńska

Dyrektor Instytutu Ceramiki i Materiałów Budowlanych: dr inż. Paweł Pajączk

TECHNICKÝ A ZKUSĚBNÍ ÚSTAV STAVEBNÍ PRAHA, s.p.
Technical and Test Institute for Construction Prague

Branch 0300 - Pilsen

CERTIFICATE
No. 030 - 050976

About the qualities of a product

Certified quality: **SLIPPERINESS** according to the following test procedures

DN 61907 Testing of floor coverings: determination of anti-slip properties wet-laid barefoot areas, walking method - ramp test

Product: Ceramika Paradyż Sp. z o.o., ul. Piotrkowska 61, 26-300 Opoczno, Poland

Order: Z.030150137

testing samples	Critical angle of slip classification according to EN 1133 (barefoot)
GRES TECHNICKÝ MAT, format 60 x 30 cm	17° A
GRES TECHNICKÝ KPLP, format 30 x 30 cm	27° C
GRES TECHNICKÝ STOPNIČKA, format 30 x 30 cm	22° B

The certificate is issued on the basis of the results of the tests stated in report No. 030-051376 from 21st April 2016.

Number of pages of certificate: 1

Certificate validity: 08 31st July 2016

The certificate can be cancelled upon finding non-adherence to the certified parameters of product qualities.

Pilsen 6th May 2016

Ing. Alexander Trisner
Branch Director

TECHNICKÝ A ZKUSĚBNÍ ÚSTAV STAVEBNÍ PRAHA, s.p.
Technical and Test Institute for Construction Prague

Branch 0300 - Pilsen

CERTIFICATE
No. 030 - 051380

About the qualities of a product

Certified quality: **SLIPPERINESS** according to the following test procedures

DN 61907 Testing of floor coverings: determination of anti-slip properties wet-laid barefoot areas, walking method - ramp test

Product: Ceramika Paradyż Sp. z o.o., ul. Piotrkowska 61, 26-300 Opoczno, Poland

Order: Z.030150137

testing samples	Critical angle of slip classification according to EN 1133 (barefoot)
GRES TECHNICKÝ MAT, format 60 x 30 cm	17° A
GRES TECHNICKÝ KPLP, format 30 x 30 cm	27° C
GRES TECHNICKÝ STOPNIČKA, format 30 x 30 cm	22° B

The certificate is issued on the basis of the results of the tests stated in report No. 030-051376 from 21st April 2016.

Number of pages of certificate: 1

Certificate validity: 08 31st July 2016

The certificate can be cancelled upon finding non-adherence to the certified parameters of product qualities.

Pilsen 6th May 2016

Ing. Alexander Trisner
Branch Director

TECHNICKÝ A ZKUSĚBNÍ ÚSTAV STAVEBNÍ PRAHA, s.p.
Technical and Test Institute for Construction Prague

Branch 0300 - Pilsen

CERTIFICATE
No. 030 - 051385

About the qualities of a product

Certified quality: **SLIPPERINESS** according to the following test procedures

DN 61907 Testing of floor coverings: determination of anti-slip properties wet-laid barefoot areas, walking method - ramp test

Product: Ceramika Paradyż Sp. z o.o., ul. Piotrkowska 61, 26-300 Opoczno, Poland

Order: Z.030150280

testing samples	Critical angle of slip classification according to EN 1133 (barefoot)
DUROTEG MAT, format 60 x 30 cm	15,5° R 10
DUROTEG STRUKTURA, format 60 x 30 cm	18,1° R 11
DUROTEG STOPNIČKA, format 30 x 30 cm	24,2° R 11

The certificate is issued on the basis of the results of the tests stated in report No. 030-051385 from 22nd July 2015.

Number of pages of certificate: 1

Certificate validity: 08 31st July 2016

The certificate can be cancelled upon finding non-adherence to the certified parameters of product qualities.

Pilsen 22nd July 2015

Ing. Alexander Trisner
Branch Director

TECHNICKÝ A ZKUSĚBNÍ ÚSTAV STAVEBNÍ PRAHA, s.p.
Technical and Test Institute for Construction Prague

Branch 0300 - Pilsen

CERTIFICATE
No. 030 - 051378

About the qualities of a product

Certified quality: **SLIPPERINESS** according to the following test procedures

DN 61907 Testing of floor coverings: determination of anti-slip properties wet-laid barefoot areas, walking method - ramp test

Product: Ceramika Paradyż Sp. z o.o., ul. Piotrkowska 61, 26-300 Opoczno, Poland

Order: Z.030150137

testing samples	Critical angle of slip classification according to EN 1133 (barefoot)
DOBLO MAT, format 60 x 30 cm	17° A
DOBLO STRUKTURA, format 60 x 30 cm	22° B
DOBLO STOPNIČKA, format 60 x 30 cm	22° B

The certificate is issued on the basis of the results of the tests stated in report No. 030-051378 from 21st April 2016.

Number of pages of certificate: 1

Certificate validity: 08 31st July 2016

The certificate can be cancelled upon finding non-adherence to the certified parameters of product qualities.

Pilsen 6th May 2016

Ing. Alexander Trisner
Branch Director



UKŁADANIE PŁYTEK

laying tiles

1. Przygotowanie przed rozpoczęciem pracy

Pracę należy rozpocząć od dokładnego sprawdzenia opakowania i oznakowania płytek oraz jakości samego materiału ceramicznego. Dla płytek układanych na jednej powierzchni oznaczenie odcienia powinno być jednorodne. Konieczne jest układanie elementów kolekcji na danej powierzchni tylko z jednej partii. Zniweluje to możliwe wystąpienie delikatnych różnic w kolorystyce sąsiadujących ze sobą płytek.

2. Przygotowanie podłoża

Kolejnym, bardzo istotnym, krokiem jest przygotowanie podłoża. Należy rozpocząć od jego dokładnego oczyszczenia. Konieczne jest sprawdzenie poziomu podłogi, jej nośności i wilgotności.

Następnym etapem jest gruntowanie powierzchni, które ma na celu ujednorodnienie chłonności poprzez zastosowanie odpowiednich preparatów. Jeżeli na powierzchni, na której zamierzamy układać płytki występują nierówności możemy niwelować je za pomocą zaprawy samopoziomującej. Gdy nierówności są jednak bardzo odczuwalne i występują znaczące różnice poziomów, warto skuć całą nierówną podłogę.

3. Układanie płytek

Proces układania należy rozpocząć od rozplanowania, ustalenia osi układania i ułożenia płytek „na sucho” na podłożu. Pozwoli to na uniknięcie błędów przy rzeczywistym ich montażu. Nie ma płytek, które są idealnie proste. Większa płytka ceramiczna posiada krzywiznę, zgodną z wymaganiami normy. Może być to szczególnie widoczne przy produktach tak długich i wąskich. Aby zniwelować ewentualne odchyłki, jakie mogą powstać podczas wyklejania płytek, układamy je z maksymalnym przesunięciem do 1/3 długości płytki sąsiadującej. Odradzamy układania tego typu produktów w tzw. cegiełkę z przesunięciem o 1/2 długości. Pozwoli to na osiągnięcie efektu podobnego jak w przypadku desek czy paneli, a jednocześnie zapewni gładką i prostą powierzchnię podłogi. Po rozplanowaniu zbieramy płytki i etapowo układamy z krzyżykami dystansowymi na równomiernie rozprowadzoną zaprawę klejową. Warstwa zaprawy powinna mieć około 5 mm grubości. W celu jej uzyskania pomocny będzie grzebień 10 lub 12 mm. Dla płytek z kolekcji gresowych zalecamy kleje klasy C2. Docinanie płytek i ich układanie najlepiej zostawić na dzień kolejny. Po stwardnieniu zaprawy klejowej usuwamy krzyżyki i czyszcimy powierzchnię z kurzu i pyłu. Najlepiej nadaje się do tego wilgotna gąbka. Spoiny można też oczyścić za pomocą odkurzacza.

4. Fugowanie płytek

Dla płytek wielkoformatowych należy zastosować odpowiedni rozmiar fug. Dla płytek z kolekcji gresowych spoiny powinny mieć szerokość powyżej 2 mm. Przed rozpoczęciem fugowania warto przeprowadzić próbę w niewidocznym miejscu. Pozwoli nam to na określenie czasu potrzebnego do zawiązania zaprawy spoinowej. Jeśli zależy nam na uniknięciu zabrudzeń możemy zastosować fugę epoksydową, która jest na nie bardziej odporna. Przygotowaną masę należy nakładać za pomocą paczki z gąbką. Płytki fugujemy partiami na powierzchni nie większej niż 3-4 m². Na styku powierzchni poziomych i pionowych spoina powinna być silikonowa z uprzednim wypełnieniem sznurem dylatacyjnym. Czyszczenie zafugowanej już powierzchni jest 2-, 3-etapowe. Po wstępnym związaniu fug czyszcimy je wilgotną gąbką ukośnie do ich kierunku. Aby uzyskać właściwy efekt wyglądu okładziny ceramicznej fugowanie musi się odbyć zgodnie z instrukcją spoinowania.

Przy zastosowaniu powyższych reguł układania, kolekcja gwarantuje znakomity efekt jednolitej „drewnianej” podłogi, przy zachowaniu wysokiej jakości płytek gresowych.

1. Activities before starting the work

The work must be started with accurate checking the tiles and marking the quality of the ceramic material. In the case of the tiles laid on one surface, the tint designation should be homogeneous. It is necessary to lay the elements of the collection on a given surface only from one batch. It will eliminate possible slight differences in the colouring of the neighbouring tiles.

2. Preparation of the subfloor

The next very important step is to prepare the subfloor, which needs to be accurately cleaned. It is necessary to check the floor level, its load bearing capacity and dampness.

The next stage is the surface priming in order to unify the absorbance through the application of the relevant preparations. If there are any irregularities on the surface on which we intend to lay the tiles, we can eliminate them by means of the self-levelling mix. However, when the irregularities are felt very strongly and there are significant level differences, the whole uneven floor is worth demolishing.


3. Laying tiles

The tiling process must be started from planning the dry floor tiling and establishing the axis according to which the floor will be tiled. There are no tiles which are ideally straight. Most ceramic tiles have in accordance with the norm requirements curvatures. This may be particularly visible in such long and narrow products. In order to eliminate the possible deflections which may be produced during the process of gluing the tiles, we lay them with a maximum shift to 1/3 of the length of the neighbouring tile. We advise you against laying this type of products with a shift by 1/2 of the length. This will allow a similar effect as in the case of planks or panels to be achieved, and at the same time, smooth and level floor surface will be ensured. After the tiles are arranged, we collect the tiles and lay them in stages with distance crosses on the uniformly spread joint mortar. The layer of mortar should be about 5 mm thick. In order to obtain it, a 10 or 12 mm comb will be needed. For the glazed porcelain tiles, we recommend glues of the C2 grade. It is best to leave the performance of additional cuts of the tiles as well as their layment for the next day. After the joint mortar hardens, we remove the distance crosses and clean the surface from dust with a wet sponge. The joints may also be cleaned by means of a vacuum cleaner.

4. Tile grouting


For large-format tiles, apply the appropriate size of grouts. In the case of the glazed porcelain tiles collection, the joints should have the width of over 2 mm. Before grouting is started, it is worth carrying out a test at an inconspicuous place. This will allow us to determine the time needed for setting the joint mortar. If we are anxious to avoid dirt and dust, we can apply the epoxy grout, which is more resistant to them. The compound prepared in this way must be applied by means of a trowel with a sponge. The tiles are grouted in batches on an area that is not larger than 3-4 m². At the contact of the horizontal and vertical surfaces, the joint should be silicon. The grouted floor is cleaned in 2-3 stages. After the initial setting of the grouts, we clean them with a wet sponge obliquely to their direction. In order to get the right effect of the ceramic surface appearance, grouting must be done according to the instruction.

While applying the tiling principles described above, collection guarantees the excellent effect of uniformly “timber” floor maintaining at the same time the high quality of stoneware tiles.

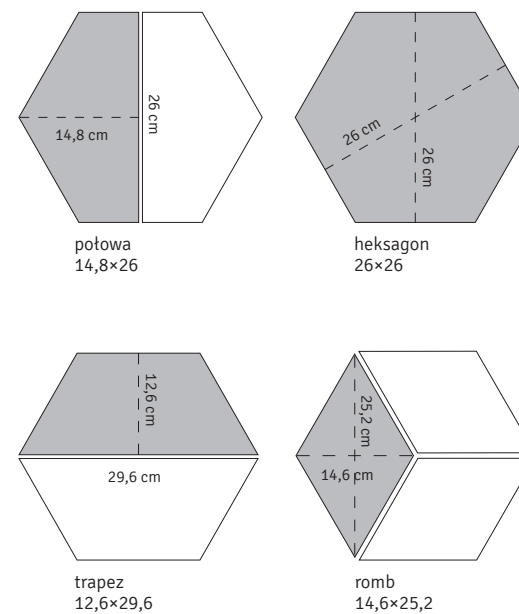




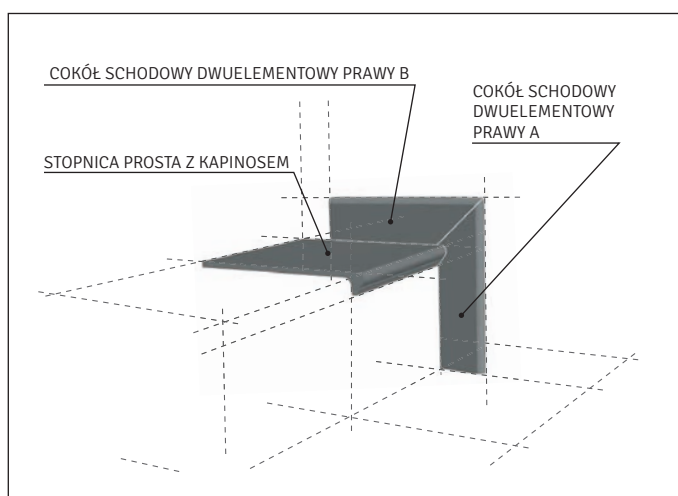
**Układ elementów ciętych heksagonów /
hexagon cut elements layout**



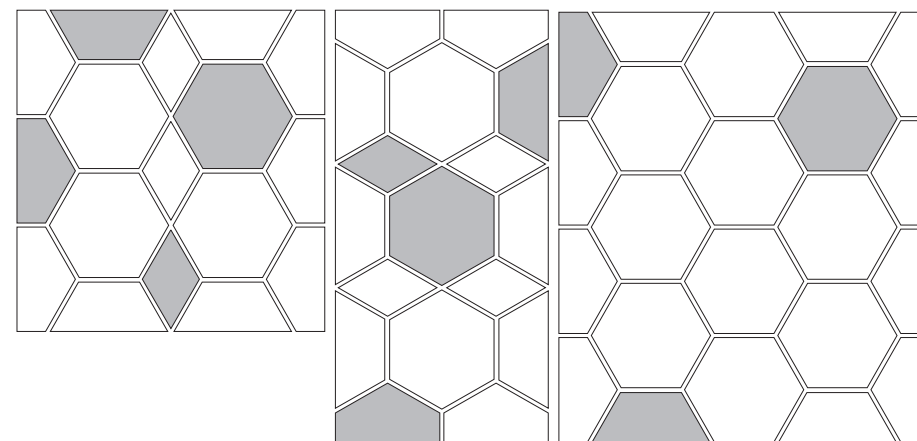
**Wymiary elementów ciętych heksagonów /
hexagon cut elements sizes**



**Schemat montażu cokołów 2-elementowych /
assembly scheme of 2-elements skirting boards**



**Przykładowe schematy układania heksagonów /
scheme examples of laying hexagons**

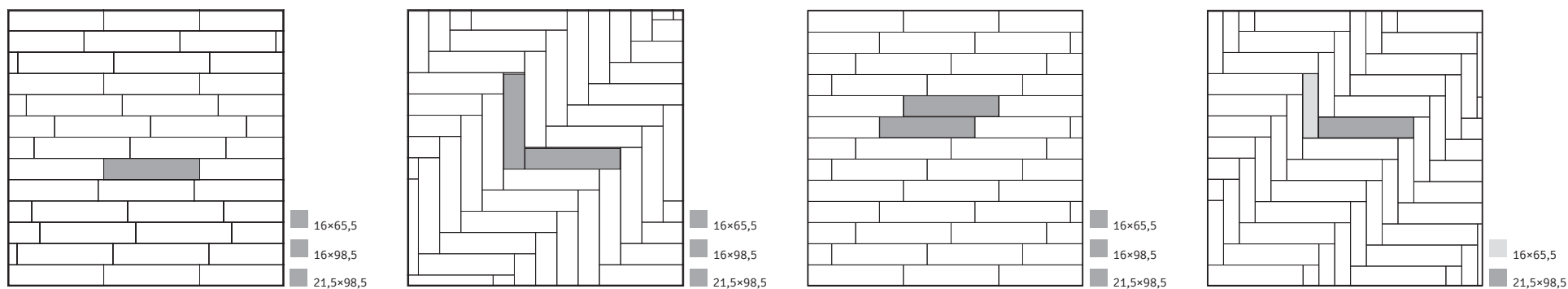
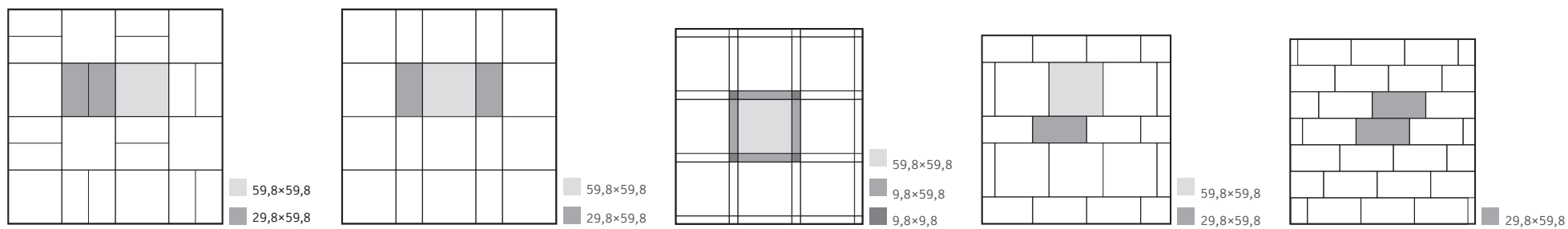
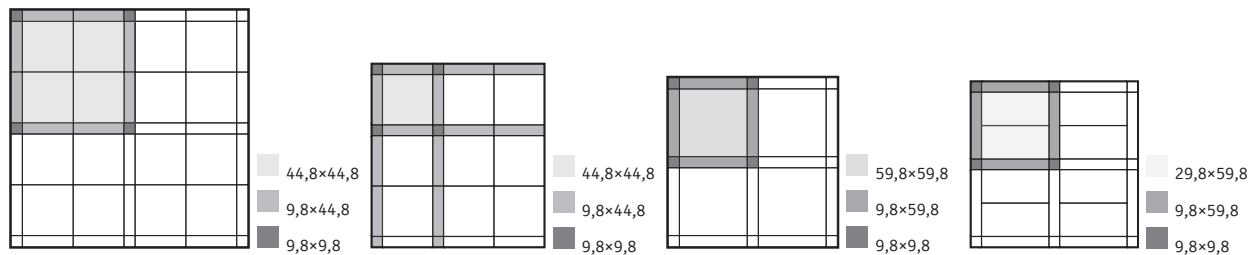




SCHEMATY UKŁADANIA PŁYTEK PODŁOGOWYCH


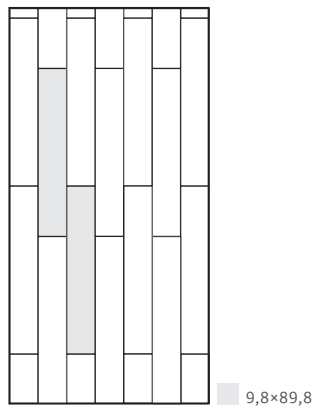

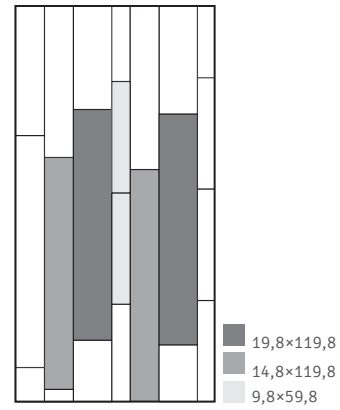
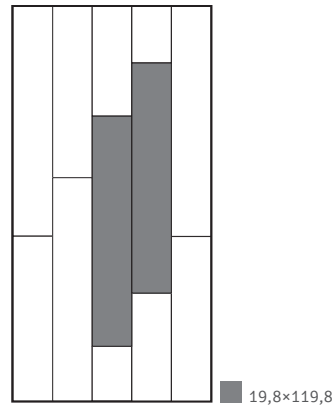
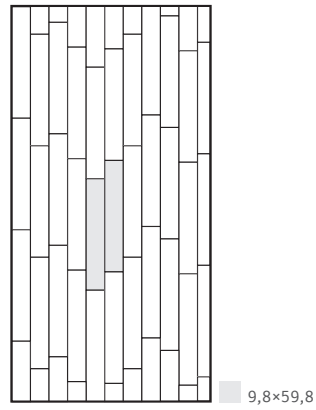
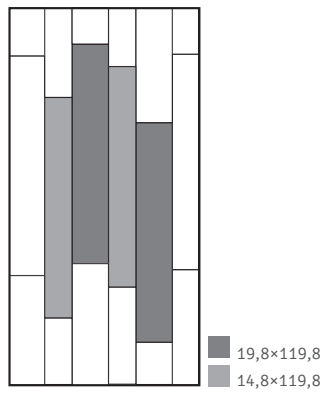
schemes of laying floor tiles

Przykłady modularnego łączenia formatów z kolekcji:




SCHEMATY UKŁADANIA PŁYTEK PODŁOGOWYCH

schemes of laying floor tiles



>1/3



<1/3

Zalecane jest układanie płytek z przesunięciem jednogoelementu względem drugiego o nie więcej niż 1/3 długości płytki. / It is recommended to lay tiles off-set of one element against the other by no more than 1/3 of the tile length.



TONALNOŚĆ KOLEKCJI

collections tonality

tonalność na podstawie przykładowych kolekcji i formatów /
tonality based on exemplary collections and formats



Każda płytka w odniesieniu do wzoru jest niepowtarzalna i może charakteryzować się różnicami tonalnymi.
Each tile in a pattern is unique and may show slight differences in tone.



RINO GRYS półpoler 59,8×59,8



MISTRAL GRYS poler 29,8×29,8

TONALNOŚĆ KOLEKCJI


collections tonality




tonalność na podstawie przykładowych kolekcji i formatów /
tonality based on exemplary collections and formats



Każda płytką w odniesieniu do wzoru jest niepowtarzalna i może charakteryzować się różnicami tonalnymi.
Each tile in a pattern is unique and may show slight differences in tone.



VIANO ANTRACITE płytką bazowa 30×60



ARKESIA MOCCA mat / poler / struktura 29,8×59,8



TABELE TECHNOLOGICZNE

technological charts

Płytki produkowane są zgodnie z wymaganiami obowiązującej normy EN 14411, natomiast wyroby ceramiczne specjalne zgodnie z obowiązującą normą zakładową Ceramika Paradyż Sp. z o.o. Do wyrobów ceramicznych specjalnych zaliczamy: cokoły, inserta wycinane, cygara, londony, raccorda, listwy wycinane – podklejane na siatce, stopnice z kapinosem, mozaiki. Płytki i wyroby ceramiczne specjalne prasowane na sucho o małej nasiąkliwości wodnej $E_b \leq 0,5\%$ – Grupa BI_a.

Tiles are produced in compliance with EN 14411 norm, however production of special ceramic products is based on compliance with internal Ceramika Paradyż Sp. z o.o. norm. Special ceramic products are: skirting boards, cut out inserts, cigars, londons, raccordos, cut out strips glue on mesh, step treads, mosaics. Dry pressed ceramic tiles and special ceramic products with low water absorption level $E_b \leq 0,5\%$ – Group BI_a.

Wymagania dla płytek ceramicznych prasowanych na sucho, o małej nasiąkliwości wodnej Grupa BI _a ($E_b \leq 0,5\%$) UGL i GL					
Właściwości	Wymagania dla wymiaru nominalnego N			Metoda badawcza	
	7 cm ≤ N < 15 cm (mm)	(%)	N ≥ 15 cm (mm)		
WYMIARY I JAKOŚĆ POWIERZCHNI					
Długość i szerokość					
Dopuszczalne odchylenie średniego wymiaru dla każdej płytki (2 lub 4 boki) od wymiaru roboczego (W)	± 0,9 mm	± 0,6 %	± 2,0 mm	EN ISO 10545-2	
Grubość					
a) Grubość powinna być określona	Deklarowana grubość				
b) Dopuszczalne odchylenie średniej grubości każdej płytki od grubości wymiaru roboczego	± 0,5 mm	± 5 %	± 0,5 mm		
Krzywizna boków; powierzchnie licowe					
Maksymalne dopuszczalne odchylenie od linii prostej, w odniesieniu do odpowiednich wymiarów roboczych	± 0,75 mm	± 0,5 %	± 1,5 mm		
Prostokątność					
Maksymalne dopuszczalne odchylenie od kąta prostego, w odniesieniu do odpowiednich wymiarów roboczych.	± 0,75 mm	± 0,5 %	± 2,0 mm		
Płaskość powierzchni					
Maksymalne dopuszczalne odchylenie od płaskości:					
a) krzywizna środka, w odniesieniu do przekątnej obliczonej z wymiarów roboczych;	± 0,75 mm	± 0,5 %	± 2,0 mm		
b) krzywizna boków, w odniesieniu do odpowiednich wymiarów roboczych;	± 0,75 mm	± 0,5 %	± 2,0 mm		
c) wypaczenie w odniesieniu do przekątnej obliczonej z wymiarów roboczych.	± 0,75 mm	± 0,5 %	± 2,0 mm		
Jakość powierzchni					
Minimum 95 % płytek nie powinno mieć widocznych wad powodujących pogorszenie wyglądu znaczącej powierzchni płytek					
WŁAŚCIWOŚCI FIZYCZNE					
Nasiąkliwość wodna (w % masy)					
	$E_b \leq 0,5\%$ Dla pojedynczej płytki maksimum 0,6 %			EN ISO 10545-3	
Siła łamiąca, dla:					
a) Grubość ≥ 7,5 mm	Nie mniej niż 1300 N			EN ISO 10545-4	
b) Grubość < 7,5 mm	Nie mniej niż 700 N				
Wytrzymałość na zginanie					
	Minimum 35 N/mm ² Dla pojedynczej płytki minimum 32 N/mm ²				
Antypoślizgowość, [R]					
Stosowana metoda badania					
Mrozoodporność					
Mrozoodporne					
Odporność na szok termiczny					
Stosowana metoda badania					
Odporność na ścieranie wgłębne płytek nieszkliwionych: objętość materiału startego					
maksimum 175 mm ³					
Odporność na ścieranie powierzchni płytek szkliwionych przeznaczonych do wykładania podłóg					
Klasa ścieralności i liczba obrotów					
Odporność na płamienie, dla:					
a) Płytki szkliwione	Minimum Klasa 3			EN ISO 10545-14	
b) Płytki nieszkliwione	Stosowana metoda badania				
Odporność na chemikalia domowego użytku i sole stosowane w basenach					
Minimum klasa B					

Requirements for dry-pressed ceramic tiles, with low water absorbance, BI _a Group ($E_b \leq 0.5\%$) UGL and GL					
Properties	Requirements for the nominal size N			Research method	
	7 cm ≤ N < 15 cm (mm)	(%)	N ≥ 15 cm (mm)		
SURFACE MEASUREMENTS AND QUALITY					
Length and width					
Acceptable deviation of the average measurement of each tile (2 or 4 sides) from the working measurement (W).	± 0,9 mm	± 0,6 %	± 2,0 mm	EN ISO 10545-2	
Thickness					
a) Thickness should be determined	Declared thickness				
b) Acceptable deviation of the average thickness of each tile from the thickness of the working measurement	± 0,5 mm	± 5 %	± 0,5 mm		
Side curvature; visible surfaces					
Acceptable deviation from a straight line, in reference to the relevant working measurements.	± 0,75 mm	± 0,5 %	± 1,5 mm		
Rectangularity					
Maximum acceptable deviation from the right angle, in reference to the relevant working measurements.	± 0,75 mm	± 0,5 %	± 2,0 mm		
Surface flatness					
Maximum acceptable deviation from flatness:					
a) Curvature of the middle, in reference to the diagonal calculated on the basis of the working measurements;	± 0,75 mm	± 0,5 %	± 2,0 mm		
b) Curvature of the sides, in reference to the relevant working measurements;	± 0,75 mm	± 0,5 %	± 2,0 mm		
c) Distortion in reference to the diagonal calculated on the basis of the working measurements.	± 0,75 mm	± 0,5 %	± 2,0 mm		
Surface quality					
At least 95 % of tiles should not have visible defects that would cause visible deterioration of tiles' appearance on the considerable part of the surface.					
PHYSICAL PROPERTIES					
Water absorbance (in % of mass)					
	$E_b \leq 0.5\%$ For a single tile maximum 0.6 %			EN ISO 10545-3	
Breaking force for:					
a) Thickness ≥ 7.5 mm	No less than 1300 N			EN ISO 10545-4	
b) Thickness < 7.5 mm	No less than 700 N				
Resistance to bending					
	Minimum 35 N/mm ² For a single tile minimum 32 N/mm ²				
Anti-slip properties [R]					
Research method used					
Frost resistance					
Frost resistant					
Thermal shock resistance					
Research method used					
Resistance to deep abrasion of non-glazed tiles: volume of old material					
Maximum 175 mm ³					
Resistance to surface abrasion of glazed floor tiles					
Non-abrasion category and number of spins					
Resistance to stains for:					
a) Glazed tiles	Minimum Category 3			EN ISO 10545-14	
b) Non-glazed tiles	Research method used				
Resistance to household chemical substances and salts used in swimming pools					
Minimum Category B					

TABELE TECHNOLOGICZNE

technological charts



Płytki produkowane są zgodnie z wymaganiami obowiązującej normy EN 14411, natomiast wyroby ceramiczne specjalne zgodnie z obowiązującą normą zakładową Ceramika Paradyż Sp. z o.o. Do wyrobów ceramicznych specjalnych zaliczamy: cokoły, inserta wycinane, cygara, londony, raccorda, listwy wycinane – podklejane na siatce, stopnice z kapinosem, mozaiki. Płytki i wyroby ceramiczne specjalne prasowane na sucho o małej nasiąkliwości wodnej $E_b \leq 0,5\%$ – Grupa BI_a.

Tiles are produced in compliance with EN 14411 norm, however production of special ceramic products is based on compliance with internal Ceramika Paradyż Sp. z o.o. norm. Special ceramic products are: skirting boards, cut out inserts, cigars, londons, raccordos, cut out strips glue on mesh, step treads, mosaics. Dry pressed ceramic tiles and special ceramic products with low water absorption level $E_b \leq 0,5\%$ – Group BI_a.

Wymagania dla płytek ceramicznych prasowanych na sucho, o małej nasiąkliwości wodnej Grupy BI _a ($0,5\% < E_b \leq 3,0\%$) UGL i GL				
Właściwości	Wymagania dla wymiaru nominalnego N			Metoda badawcza
	7 cm ≤ N < 15 cm (mm)	(%)	N ≥ 15 cm (mm)	
WYMIARY I JAKOŚĆ POWIERZCHNI				
Długość i szerokość				
Dopuszczalne odchylenie średniego wymiaru dla każdej płytki (2 lub 4 boki) od wymiaru roboczego (W)	± 0,9 mm	± 0,6 %	± 2,0 mm	EN ISO 10545-2
Grubość				
a) Grubość powinna być określona	Deklarowana grubość			
b) Dopuszczalne odchylenie średniej grubości każdej płytki od grubości wymiaru roboczego	± 0,5 mm	± 5 %	± 0,5 mm	
Krzywizna boków; powierzchnie licowe				
Maksymalne dopuszczalne odchylenie od linii prostej, w odniesieniu do odpowiednich wymiarów roboczych	± 0,75 mm	± 0,5 %	± 1,5 mm	
Prostokątność				
Maksymalne dopuszczalne odchylenie od kąta prostego, w odniesieniu do odpowiednich wymiarów roboczych.	± 0,75 mm	± 0,5 %	± 2,0 mm	
Płaskość powierzchni				
Maksymalne dopuszczalne odchylenie od płaskości:				
a) krzywizna środka, w odniesieniu do przekątnej obliczonej z wymiarów roboczych;	± 0,75 mm	± 0,5 %	± 2,0 mm	
b) krzywizna boków, w odniesieniu do odpowiednich wymiarów roboczych;	± 0,75 mm	± 0,5 %	± 2,0 mm	
c) wypaczenie w odniesieniu do przekątnej obliczonej z wymiarów roboczych.	± 0,75 mm	± 0,5 %	± 2,0 mm	
Jakość powierzchni	Minimum 95 % płytek nie powinno mieć widocznych wad powodujących pogorszenie wyglądu znaczącej powierzchni płytek			
WŁAŚCIWOŚCI FIZYCZNE				
Nasiąkliwość wodna (w % masy)	0,5 % < E _b ≤ 3 % Dla pojedynczej płytki maksimum 3,3 %			EN ISO 10545-3
Siła łamiąca, dla:				
a) Grubość ≥ 7,5 mm	Nie mniej niż 1100 N			EN ISO 10545-4
b) Grubość < 7,5 mm	Nie mniej niż 700 N			
Wytrzymałość na zginanie				
	Minimum 30 N/mm ² Dla pojedynczej płytki minimum 27 N/mm ²			
Antypoślizgowość, [R]	Wartość deklarowana			CEN/TS 16165
Mrozoodporność	Mrozoodporne			EN ISO 10545-12
Odporność na szok termiczny	Stosowana metoda badania			EN ISO 10545-9
Odporność na ścieranie wgłębne płytek nieszkliwionych: objętość materiału startego	maksimum 175 mm ³			EN ISO 10545-6
Odporność na ścieranie powierzchni płytek szkliwionych przeznaczonych do wykładania podłóg	Klasa ścieralności i liczba obrotów			EN ISO 10545-7
Odporność na płamienie, dla:				
a) Płytki szkliwione	Minimum Klasa 3			EN ISO 10545-14
b) Płytki nieszkliwione	Wartość deklarowana			
c) Odporność na chemikalia domowego użytku i sole stosowane w basenach	Minimum klasa B			EN ISO 10545-13

Requirements for dry-pressed ceramic tiles, with low water absorbance, BI _a Group ($0.5\% < E_b \leq 3.0\%$) UGL and GL				
Properties	Requirements for the nominal size N			Research method
	7 cm ≤ N < 15 cm (mm)	(%)	N ≥ 15 cm (mm)	
SURFACE MEASUREMENTS AND QUALITY				
Length and width				
Acceptable deviation of the average measurement of each tile (2 or 4 sides) from the working measurement (W).	± 0,9 mm	± 0,6 %	± 2,0 mm	EN ISO 10545-2
Thickness				
a) Thickness should be determined	Declared thickness			
b) Acceptable deviation of the average thickness of each tile from the thickness of the working measurement	± 0,5 mm	± 5 %	± 0,5 mm	
Side curvature; visible surfaces				
Acceptable deviation from a straight line, in reference to the relevant working measurements.	± 0,75 mm	± 0,5 %	± 1,5 mm	
Rectangularity				
Maximum acceptable deviation from the right angle, in reference to the relevant working measurements.	± 0,75 mm	± 0,5 %	± 2,0 mm	
Surface flatness				
Maximum acceptable deviation from flatness:				
a) Curvature of the middle, in reference to the diagonal calculated on the basis of the working measurements;	± 0,75 mm	± 0,5 %	± 2,0 mm	
b) Curvature of the sides, in reference to the relevant working measurements;	± 0,75 mm	± 0,5 %	± 2,0 mm	
c) Distortion in reference to the diagonal calculated on the basis of the working measurements.	± 0,75 mm	± 0,5 %	± 2,0 mm	
Surface quality	At least 95 % of tiles should not have visible defects that would cause visible deterioration of tiles' appearance on the considerable part of the surface.			
PHYSICAL PROPERTIES				
Water absorbance (in % of mass)	0.5 % < E _b ≤ 3% For a single tile maximum 3.3%			EN ISO 10545-3
Breaking force for:				
a) Thickness ≥ 7.5 mm	No less than 1100 N			EN ISO 10545-4
b) Thickness < 7.5 mm	No less than 700 N			
Resistance to bending				
	Minimum 30 N/mm ² For a single tile minimum 27 N/mm ²			
Anti-slip properties [R]	Declared value			CEN/TS 16165
Frost resistance	Frost resistant			EN ISO 10545-12
Thermal shock resistance	Research method used			EN ISO 10545-9
Resistance to deep abrasion of non-glazed tiles: volume of old material	Maximum 175 mm ³			EN ISO 10545-6
Resistance to surface abrasion of glazed floor tiles	Non-abrasion category and number of spins			EN ISO 10545-7
Resistance to stains for:				
a) Glazed tiles	Minimum Category 3			EN ISO 10545-14
b) Non-glazed tiles	Declared value			
Resistance to household chemical substances and salts used in swimming pools	Minimum Category B			EN ISO 10545-13



PAKOWANIE WYROBÓW GOTOWYCH

finished products packaging

elementy kolekcji / collection elements	rozmiar / size [cm]	j.m. / u.m.	grubość / thickness [mm]	liczba płytek w kartonie / number of pcs in a box	liczba m ² w kartonie / number of m ² in a box	waga kartonu z płytkami / weight of packaging [kg]	liczba kartonów na palecie / number of boxes on pallet	liczba m ² /szt./pcs na palecie / number of m ² /pcs on pallet	waga palety netto / net weight of pallet [kg]
PŁYTKA BAZOWA / BASE TILE	19,4×120	m ²	9	5	1,16	23,78	30	34,80	738
	12,6×29,6	szt. / pcs	11	18	-	12,78	48	864	638
	14,6×25,2	szt. / pcs	11	27	-	12,42	48	1296	621
	14,8×26	szt. / pcs	11	18	-	12,78	48	864	638
	14,8×89,8	m ²	11	8	1,06	27,19	32	33,92	895
	16×65,5	m ²	10,5	10	1,05	25,20	40	42,00	1033
	16×98,5	m ²	10,5	7	1,1	26,40	27	29,70	738
	19,4×90	m ²	9	6	1,05	21,53	36	37,80	800
	19,8×19,8	m ²	7,5	26	1,03	16,81	60	61,80	1034
	19,8×19,8	m ²	7,5	28	1,1	18,70	60	60,00	1147
	19,8×19,8	m ²	8,3	25	0,98	17,90	61	59,80	1098
	20×60	m ²	8,5	10	1,2	22,92	48	57,60	1125
	21,5×98,5	m ²	10,5	5	1,06	25,44	36	38,16	941
	24,7×75	m ²	9	5	0,93	19,07	48	44,64	1096
	26×26	m ²	11	8	0,52	13,37	69	35,88	948
	26×26	m ²	11	8	0,52	13,37	69	35,88	948
	29,8×59,8	m ²	10	8	1,43	32,32	32	45,76	1059
	29,8×59,8	m ²	9	8	1,43	29,32	32	45,76	963
	29,8×59,8	m ²	10	8	1,43	32,32	32	45,76	1059
	29,8×59,8	m ²	11	7	1,25	30,75	32	40,00	1009
	29,8×59,8	m ²	9	9	1,6	33,60	32	45,76	1059
	29,8×59,8	m ²	10	8	1,43	32,32	32	45,76	1059
	29,8×59,8	m ²	9	9	1,6	33,60	32	45,76	1059
	30×30	m ²	13	16	0,63	19,00	60	37,80	1165
	30×30	m ²	11	11	0,99	24,24	42	41,58	1043
	30×30	m ²	8	16	1,44	18,00	40	57,60	720
	30×30	m ²	7,8	15	1,35	24,03	42	56,70	1034
	30×30	m ²	7,2	18	1,64	16,60	40	64,80	664
	30×30	m ²	7,2	18	1,64	14,75	40	64,80	590
	30×60	m ²	11	6	1,08	27,23	32	34,56	896
	30×60	m ²	10	5	0,9	20,16	44	39,60	912
	30×60	m ²	9	6	1,08	22,14	48	51,84	1088
	30×60	m ²	9,5	5	0,9	20,16	44	39,60	912
	33×33	m ²	8	12	1,31	21,62	46	60,26	1019
	40×40	m ²	8,5	10	1,6	28,00	48	76,80	1369
	40×40	m ²	7,8	11	1,76	29,04	40	70,40	1187
	44,8×89,8	m ²	10	3	1,21	27,35	18	21,78	517
	44,8×89,8	m ²	11	3	1,21	29,77	18	21,78	561
	44,8×89,8	m ²	10	3	1,21	28,31	18	21,78	535
	45×45	m ²	8	9	1,82	32,76	22	40,04	746
59,8×59,8	m ²	20	2	0,72	31,25	30	21,60	937	
59,8×59,8	m ²	9	3	1,07	21,94	40	42,80	902	
59,8×59,8	m ²	10	5	1,79	40,45	24	42,96	996	
59,8×59,8	m ²	9	5	1,79	36,70	24	42,96	906	
59,8×59,8	m ²	10	5	1,79	40,45	24	42,96	996	
59,8×59,8	m ²	11	4	1,43	35,18	24	34,32	869	
59,8×59,8	m ²	9	3	1,07	22,47	24	42,96	927	
59,8×59,8	m ²	10	5	1,79	40,45	24	42,96	996	
59,8×59,8	m ²	9	3	1,07	22,47	40	42,80	924	

PAKOWANIE WYROBÓW GOTOWYCH

finished products packaging



elementy kolekcji / collection elements	rozmiar / size [cm]	j.m. / u.m.	grubość / thickness [mm]	liczba płytek w kartonie / number of pcs in a box	liczba m ² w kartonie / number of m ² in a box	waga kartonu z płytkami / weight of packaging [kg]	liczba kartonów na palecie / number of boxes on pallet	liczba m ² /szt./pcs na palecie / number of m ² /pcs on pallet	waga palety netto / net weight of pallet [kg]
PŁYTKA BAZOWA / BASE TILE	59,8×119,8	m ²	10	1	-	16,80	44	30,2	732
	59,8×59,8	m ²	9	-	1,07	22,02	40	43,0	880
	59,8×59,8	m ²	9	1	-	22,50	41	42,8	923
	59,5×59,5	m ²	20	2	0,71	30,81	30	21,3	924
	59,5×89,5	m ²	20	1	0,54	23,44	30	16,2	703
	59,8×59,8	m ²	9	3	1,07	22,47	40	42,8	899
	59,8×59,8	m ²	20	2	0,72	31,25	30	21,6	937
	60×120	m ²	9	1	0,72	16,848	42	30,24	708
	60×120	m ²	20	1	0,71	30,81	28	19,9	862,8
	60×60	m ²	9,5	3	1,08	24,19	24	43,20	993
	60×60	m ²	10	5	1,8	40,32	24	43,20	993
	60×60	m ²	9,5	3	1,08	24,19	24	43,20	993
	75×75	m ²	9	2	1,12	22,96	40	44,80	1100
	19,8×119,8	m ²	11	5	1,19	30,52	36	42,84	1124
	29,8×119,8	m ²	11	4	1,43	36,68	30	42,90	1125
	59,8×89,8	m ²	20	1	0,54	23,44		16,20	703
	59,8×119,8	m ²	9	2	1,43	29,32	30	42,90	904
	59,8×119,8	m ²	10	1	0,72	16,70	42	30,24	727
	89,8×89,8	m ²	9	1	0,81	16,61	72	58,32	1221
	89,8×119,8	m ²	9	1	1,61	33,01	36	57,96	1213
	30×180	m ²	9	2	1,06	21,73	60	63,60	1328
	14,8×89,8	m ²	1,1	8	1,06	27,189	32	33,9	870
	16×98,5	m ²	10	7	1,10	26,40	27	29,7	713
19,8×17,1	m ²	7,50	-	0,82	13,69	75	61,5	1027	
19,8×19,8	m ²	9	-	0,86	17,63	60	51,6	1058	
29,8×59,8	m ²	9	1	-	22,50	49	51,4	1104	
29,8×59,8	m ²	9	6	1,07	22,47	48	51,36	1079	
STOPNICA / STAIR TREAD	29,8×119,8	szt. / pcs	11	2	-	18,00	30	60	565
	29,8×119,8	szt. / pcs	10	2	-	16,14	30	60	509
	29,4×59,9	szt. / pcs	9	4	-	14,80	52	208	795
	29,8×59,8	m ²	10	8	1,43	32,32	32	45,76	1059
	29,8×59,8	m ²	9	8	1,43	29,32	32	45,76	963
	29,8×59,8	szt. / pcs	10	4	-	16,56	52	208	886
	29,8×59,8	szt. / pcs	11	4	-	16,56	52	208	886
	29,8×59,8	szt. / pcs	9	4	-	15,20	52	208	815
	29,8×59,8	m ²	9	8	1,43	29,60	32	45,76	972
	29,8×59,8	szt. / pcs	10	4	-	14,84	52	208	797
	29,8×59,8	szt. / pcs	9	5	-	18,55	52	208	919
	30×30	m ²	11	10	0,9	22,29	42	37,80	961
	30×30	m ²	8	16	1,44	18,00	40	57,60	720
	30×30	m ²	7,2	18	1,62	16,60	40	64,80	590
	30×30	m ²	7,2	18	1,62	16,60	40	64,80	664
	30×30	m ²	7,2	17	1,53	24,63	40	61,20	1010
	30×33	szt. / pcs	11	6	-	18,30	36	216	684
	30×60	m ²	11	6	1,08	27,29	32	34,56	898
	30×60	szt. / pcs	10	4	-	16,00	52	208	857
	30×60	szt. / pcs	11	4	-	16,00	52	208	857
	33×33	szt. / pcs	11	2	-	7,56	62	124	494
	29,8×59,8	szt. / pcs	1,1	4	0,71	14,84	52	37	771



PAKOWANIE WYROBÓW GOTOWYCH

finished products packaging

elementy kolekcji / collection elements	rozmiar / size [cm]	j.m. / u.m.	grubość / thickness [mm]	liczba płytek w kartonie / number of pcs in a box	liczba m ² w kartonie / number of m ² in a box	waga kartonu z płytkami / weight of packaging [kg]	liczba kartonów na palecie / number of boxes on pallet	liczba m ² /szt./pcs na palecie / number of m ² /pcs on pallet	waga palety netto / net weight of pallet [kg]
ELEWACJA / ELEVATION TILE	24,5×6,6	m ²	11	30	0,48	11,38	99	47,52	1151
	24,5×6,6	m ²	7,4	44	0,71	11,57	99	70,29	1170
	30×8,1	m ²	11	34	0,83	20,52	48	39,84	1010
NAROŻNIK / CORNER	7,2×7,2	szt. / pcs	8,9	22	-	2,05	164	3608	361
	7,7×7,7	szt. / pcs	8,9	18	-	2,70	164	2952	468
	7,9×7,9	szt. / pcs	10	22	-	2,53	60	1320	177
	8×8	szt. / pcs	10,6	18	-	2,59	164	2952	450
	8×8	szt. / pcs	10	18	-	2,93	164	2952	506
	8×8	szt. / pcs	11	17	-	2,55	205	3485	548
	9,8×9,8	szt. / pcs	10	24	-	4,13	128	3072	553
	9,8×9,8	szt. / pcs	8,5	24	-	4,13	128	3072	553
LISTWA / STRIPS	7,2×40	szt. / pcs	8,9	28	-	13,64	52	1456	734
	7,9×29,8	szt. / pcs	10	22	-	9,88	22	484	242
	7,9×29,8	szt. / pcs	9,9	22	-	11,26	22	440	250
	8×44,8	szt. / pcs	10	10	-	8,38	42	840	729
	8×44,8	szt. / pcs	11	9	-	7,69	0	378	348
	8×59,8	szt. / pcs	10	6	-	6,67	48	288	345
	8×59,8	szt. / pcs	11	6	-	6,54	48	288	339
	8×60	szt. / pcs	10,2	6	-	6,58	90	540	617
	9,8×29,8	szt. / pcs	10	22	-	11,20	22	484	271
	9,8×29,8	szt. / pcs	9,1	22	-	11,20	22	484	271
	14,3×71	szt. / pcs	9	6	-	10,56	60	360	659
	14,8×71	szt. / pcs	10	5	-	9,00	30	150	295
	16×49,1	szt. / pcs	10	7	-	12,01	21	147	277
	16×65,5	szt. / pcs	10	4	-	9,86	66	264	676
	20×52	szt. / pcs	10	7	-	13,30	21	147	304
	20×52	szt. / pcs	10	8	-	13,00	21	168	298
	20×52	szt. / pcs	8,7	8	-	13,28	21	168	304
	20×52	szt. / pcs	8,9	8	-	13,74	21	168	314
	20×52	szt. / pcs	10	7	-	14,14	21	147	322
	20×52	szt. / pcs	11	7	-	14,83	21	147	336
	20×52	szt. / pcs	8,9	7	-	14,83	21	147	336
21,5×49,1	szt. / pcs	10	7	-	15,05	21	147	341	
21,5×98,5	szt. / pcs	10	4	-	20,00	28	112	585	
14,3×71	szt. / pcs	9	6	0,61	11,28	60	37	677	
PARAPET / WINDOWSILL	20×10	szt. / pcs	11	28	-	13,58	81	2268	1125
PODSTOPNICA / STAIR RISER	14,8×30	m ²	11	20	0,89	22,00	50	44,50	1125

PAKOWANIE WYROBÓW GOTOWYCH

finished products packaging



elementy kolekcji / collection elements	rozmiar / size [cm]	j.m. / u.m.	grubość / thickness [mm]	liczba płytek w kartonie / number of pcs in a box	liczba m ² w kartonie / number of m ² in a box	waga kartonu z płytkami / weight of packaging [kg]	liczba kartonów na palecie / number of boxes on pallet	liczba m ² /szt./pcs na palecie / number of m ² /pcs on pallet	waga palety netto / net weight of pallet [kg]
ROZETA / ROSETTE	90×90	szt. / pcs	8,5	1	-	15,50	0	1	41
COKÓŁ / SKIRTING BOARD	6,5×60	szt. / pcs	8,5	9	-	6,39	84	756	562
	7,2×30	szt. / pcs	7,2	26	-	11,55	80	2080	924
	7,2×30	szt. / pcs	8	26	-	11,55	80	2080	924
	7,2×29,8	szt. / pcs	10	24	-	11,81	80	2112	1064
	7,2×29,8	szt. / pcs	11	24	-	9,99	80	1920	824
	7,2×33	szt. / pcs	8,5	40	-	15,20	36	1440	572
	7,2×40	szt. / pcs	7,8	28	-	14,28	52	1456	768
	7,2×40	szt. / pcs	8,5	28	-	12,82	52	1456	692
	7,2×44,8	szt. / pcs	10	9	-	7,02	84	756	615
	7,2×44,8	szt. / pcs	10	10	-	6,90	84	840	605
	7,2×44,8	szt. / pcs	11	9	-	7,49	84	756	654
	7,2×49,1	szt. / pcs	10	9	-	7,40	84	756	646
	7,2×49,1	szt. / pcs	10,5	9	-	7,30	84	756	638
	7,2×59,8	szt. / pcs	11	10	-	9,20	72	720	687
	7,2×59,8	szt. / pcs	9	10	-	8,40	72	720	630
	7,2×59,8	szt. / pcs	9	11	-	9,82	72	792	732
	7,2×59,8	szt. / pcs	10	10	-	9,30	72	720	695
	7,2×59,8	szt. / pcs	11	10	-	10,30	72	720	767
	7,2×59,8	szt. / pcs	9	11	-	10,56	72	792	785
	7,2×59,8	szt. / pcs	10	9	-	9,27	72	648	692
	7,2×59,8	szt. / pcs	10	10	-	10,50	72	720	781
	7,2×59,8	szt. / pcs	11	9	-	8,53	72	648	639
	7,2×59,8	szt. / pcs	9	11	-	10,56	72	792	785
	7,2×59,8	szt. / pcs	10	10	-	9,50	72	720	709
	7,2×44,8	szt. / pcs	11	9	0,29	7,02	84	24,4	590
	7,2×49,1	szt. / pcs	10	10	0,35	8,30	84	29,7	697
	7,2×59,8	szt. / pcs	9	11	0,47	9,9	72	34,1	713
	7,2×60	szt. / pcs	10	9	-	8,21	72	648	616
	7,2×60	szt. / pcs	10	10	-	9,30	72	720	695
	7,2×75	szt. / pcs	10,5	8	-	10,48	72	576	780
	7,2×75	szt. / pcs	9	8	-	9,10	72	576	680
	8×30	szt. / pcs	11	10	-	9,41	60	600	590
	8,1×30	szt. / pcs	11	10	-	9,52	60	600	596
8,1×30	szt. / pcs	11	34	-	19,24	48	1632	949	
8,3×30	szt. / pcs	8,3	26	-	11,55	80	2080	924	
9,6×59,9	szt. / pcs	9	8	-	9,60	108	864	1062	
9,8×59,8	szt. / pcs	9	8	-	9,60	90	720	889	
9,8×89,8	szt. / pcs	9	6	-	10,62	44	264	492	
14,8×71	szt. / pcs	10	5	-	9,50	30	150	310	



PAKOWANIE WYROBÓW GOTOWYCH

finished products packaging

elementy kolekcji / collection elements	rozmiar / size [cm]	j.m. / u.m.	grubość / thickness [mm]	liczba płytek w kartonie / number of pcs in a box	liczba m ² w kartonie / number of m ² in a box	waga kartonu z płytkami / weight of packaging [kg]	liczba kartonów na palecie / number of boxes on pallet	liczba m ² /szt./pcs na palecie / number of m ² /pcs on pallet	waga palety netto / net weight of pallet [kg]
KAPINOS / DRIP	30×33	szt. / pcs	11	6	-	17,76	36	216	664
	33×33	szt. / pcs	11	2	-	7,34	62	124	480
MOZAIKI CIĘTE / CUT MOSAICS	20,4×23,8	szt. / pcs	9	8	-	7,84	36	288	307
	20,5×23,8	szt. / pcs	9	8	-	7,76	72	576	584
	25,8×28,0	szt. / pcs	8,5	8	-	11,28	36	288	431
	28,6×23,3	szt. / pcs	9	6	-	9,78	36	216	377
	29,8×29,8	szt. / pcs	10	7	-	12,95	36	252	491
	29,8×29,8	szt. / pcs	10,5	7	-	13,80	36	252	522
	29,8×29,8	szt. / pcs	10	7	-	13,51	36	252	511
	29,8×29,8	szt. / pcs	8,5	9	-	12,87	36	324	488
	29,8×29,8	szt. / pcs	9,5	7	-	13,51	36	252	511
	29,8×29,8	szt. / pcs	10	7	-	14,00	36	252	529
	29,8×29,8	szt. / pcs	11	7	-	12,60	36	252	479
	29,8×29,13	szt. / pcs	9	8	-	16	36	288	576
	29,8×29,8	szt. / pcs	9	7	0,62	14	36	22	504
	30×30	szt. / pcs	10	9	-	13,86	36	324	524
	30×30	szt. / pcs	8,5	9	-	14,08	36	324	532
30,86×30,86	szt. / pcs	6	12	-	14,04	36	432	505	
INSERTO	17,1×19,8	szt. / pcs	9	10	-	5,26	70	700	393
	26×29,8	szt. / pcs	10	9	-	12,69	40	360	533
	29,8×29,8	szt. / pcs	11	7	-	15,33	36	252	577
	29,8×29,8	szt. / pcs	9	8	-	14,48	36	288	546
	59,8×59,8	m ²	10	5	1,79	40,45	24	42,96	996
TACO	4,8×4,8	szt. / pcs	6,5	140	-	4,48	120	16800	563
	4,8×4,8	szt. / pcs	7,5	100	-	4,00	120	12000	505



* Waga kartonu / palety może różnić się +/- 10% z uwagi na uwarunkowania technologiczne związane z gęstością lub powierzchnią produktów.

*The weight of box / pallet may vary +/-10% due to technological conditions related to the product density or surface.

Objaśnienie symboli / *Symbol explanation*



Płytki ścienne / Wall tiles



Płytki podłogowe / Floor tiles



Antypoślizgowość / Slip resistance



Odporność na ścieranie (PEI) / liczba obrotów
Porcelain Enamel Institute (PEI) abrasion rating / number of rotations



Mrozoodporność / Frost resistance



Płytki tonalne / Tonal tiles



Płytki rektyfikowane / Rectified tiles



Ścieralność wgłębna / Deep abrasion resistance



www.paradyz.com



Dołącz do nas / Join us